

VEÍCULOS EM FIM DE VIDA (VFV)

RESULTADOS DE 2013 - 2017



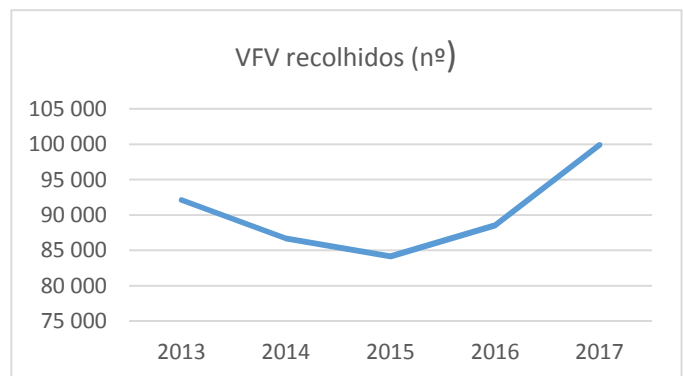
A **Valorcar – Sociedade de Gestão de Veículos em Fim de Vida, Lda.**, é uma entidade privada, sem fins lucrativos, criada em 2003. O capital social da VALORCAR, no valor de €40.000, pertence em 95% à Associação Automóvel de Portugal (ACAP) e em 5% à Associação Portuguesa das Empresas Portuguesas do Setor do Ambiente (AEPSA). Contudo existem operadores de gestão de resíduos que não integram a rede da entidade gestora. Os dados apresentados abrangem todos os operadores licenciados a nível nacional incluindo regiões autónomas.

Idade média dos VFV (anos)

2013	2014	2015	2016	2017
19,5	19,0	20,0	21,0	22,4

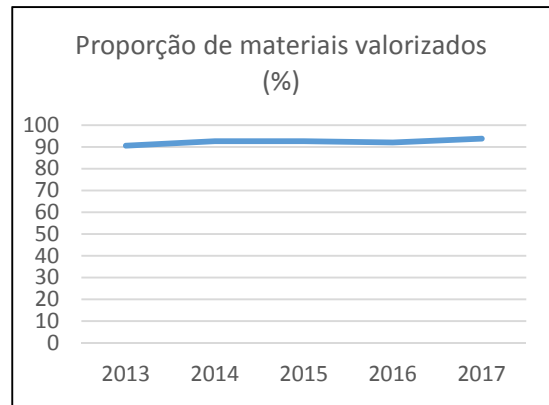
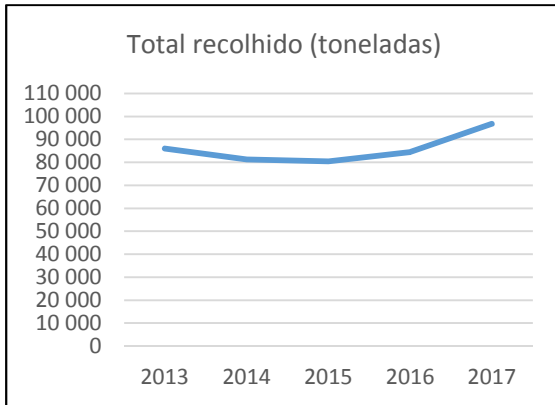
Número de VFV recolhidos

2013	2014	2015	2016	2017
92 112	86 713	84 158	88 559	99 910

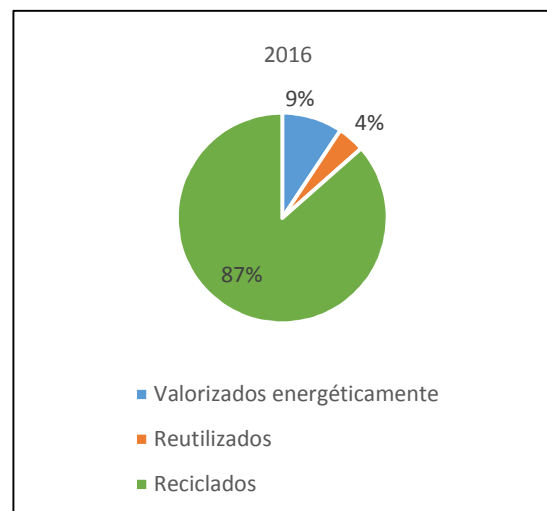
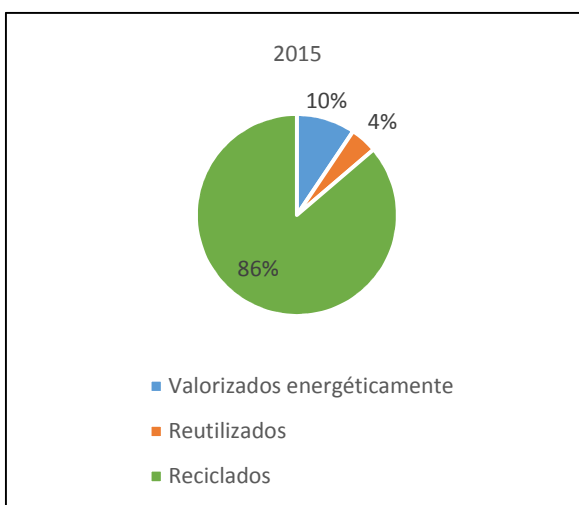
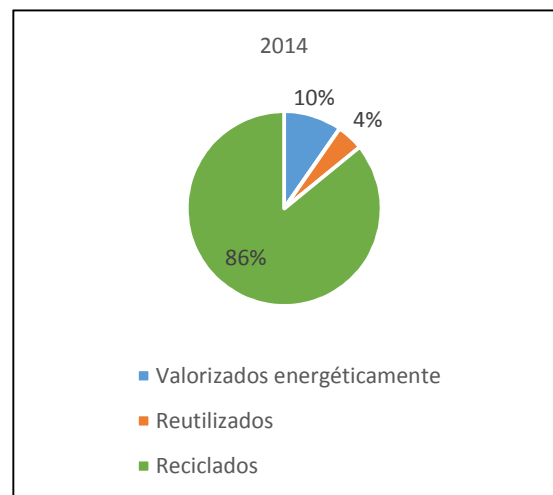
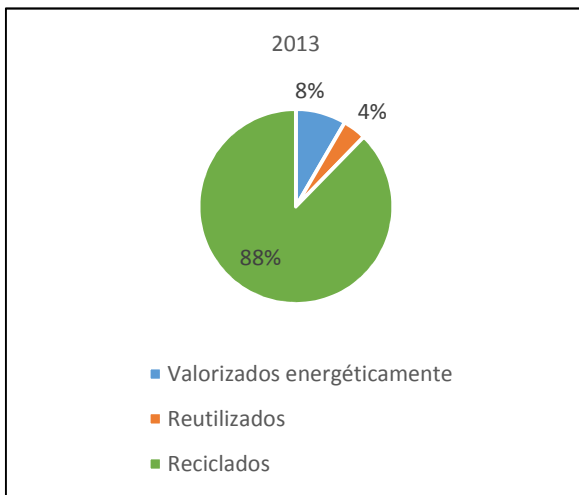


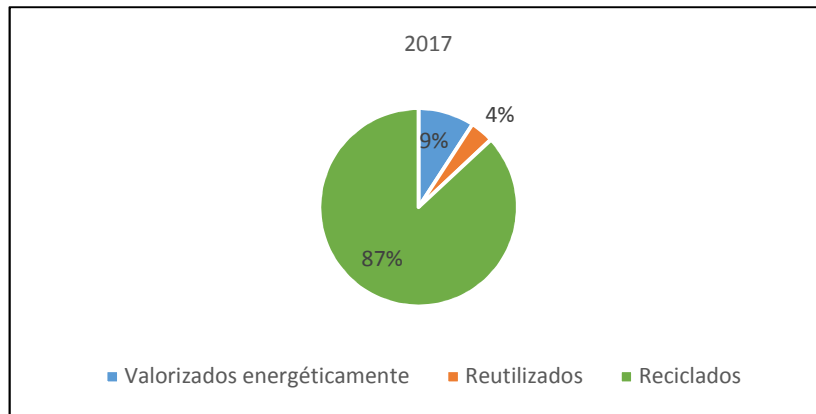
Materiais resultantes da despoluição, desmantelamento e fragmentação

	2013	2014	2015	2016	2017
Peso total de VFV recolhidos (t)	85 960	81 193	80 494	84 473	96 794
Materiais reutilizados (t)	3 040	3 364	3 229	3 237	3 508
Materiais reciclados (t)	68 263	64 637	64 349	67 257	78 941
Materiais valorizados energeticamente (t)	6 526	7 261	7 047	7 266	8 333
Total reutilizado e valorizado (t)	77 829	75 262	74 625	77 760	90 782



Destinos de valorização dos materiais resultantes da despoluição, desmantelamento e fragmentação

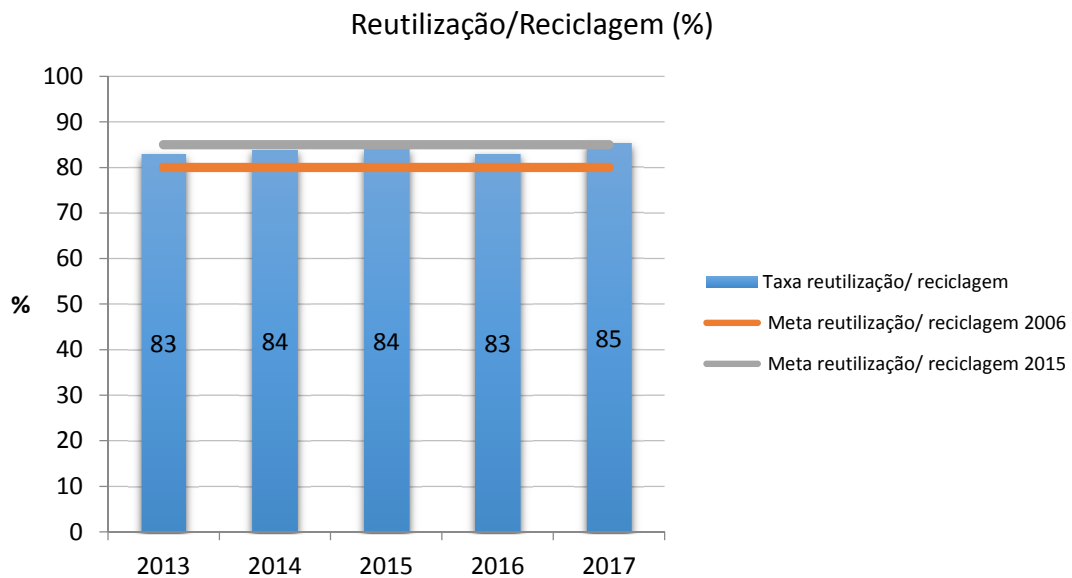




Nota: os gráficos não incluem eliminação.

Taxas de Reutilização & Valorização e de Reutilização & Reciclagem

Taxas (%)	2013	2014	2015	2016	2017
Reutilização e valorização	90,5	92,7	92,7	92,1	93,8
Reutilização e reciclagem	82,9	83,8	84,0	83,5	85,2



Reutilização/Valorização (%)

