

## RESÍDUOS DE PILHAS E ACUMULADORES (RPA)

Principais Resultados de Gestão 2017 <sup>(1)</sup>

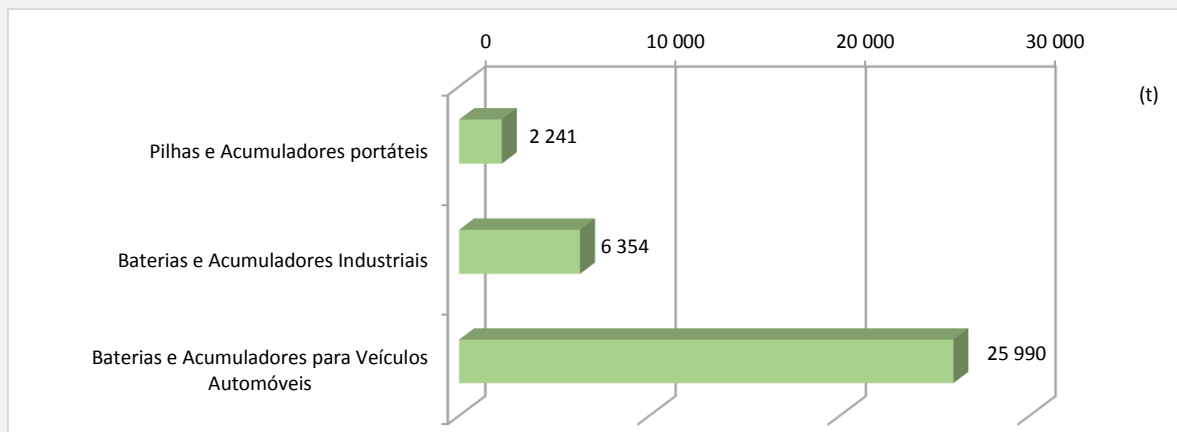


### Indicadores Financeiros

<b>ECOVALOR</b>	1.513.153 €
<b>Investimento Investigação &amp; Desenvolvimento</b>	55.652 €
<b>Investimento Sensibilização &amp; Comunicação</b>	330.758 €

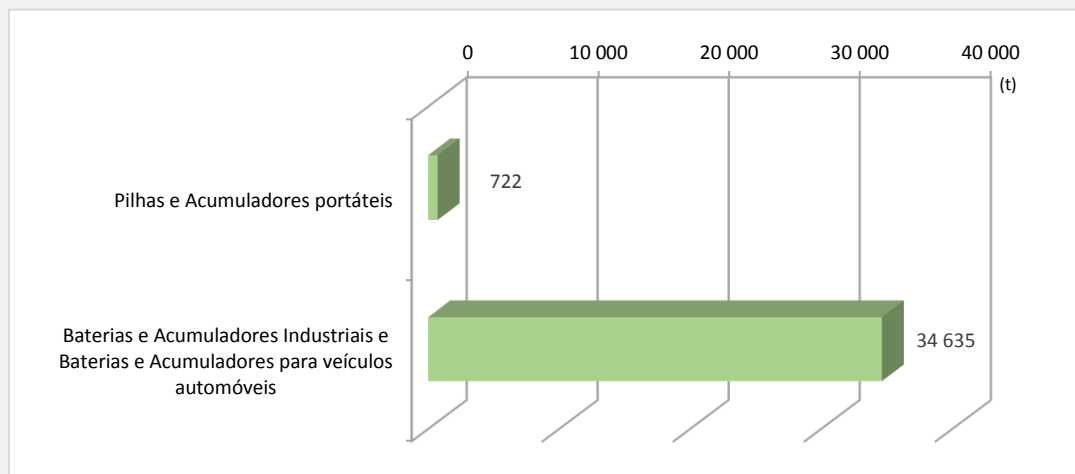
### Colocação de Pilhas e Acumuladores no mercado

**Global: 34.586 toneladas**



### Recolha de Resíduos de Pilhas e Acumuladores

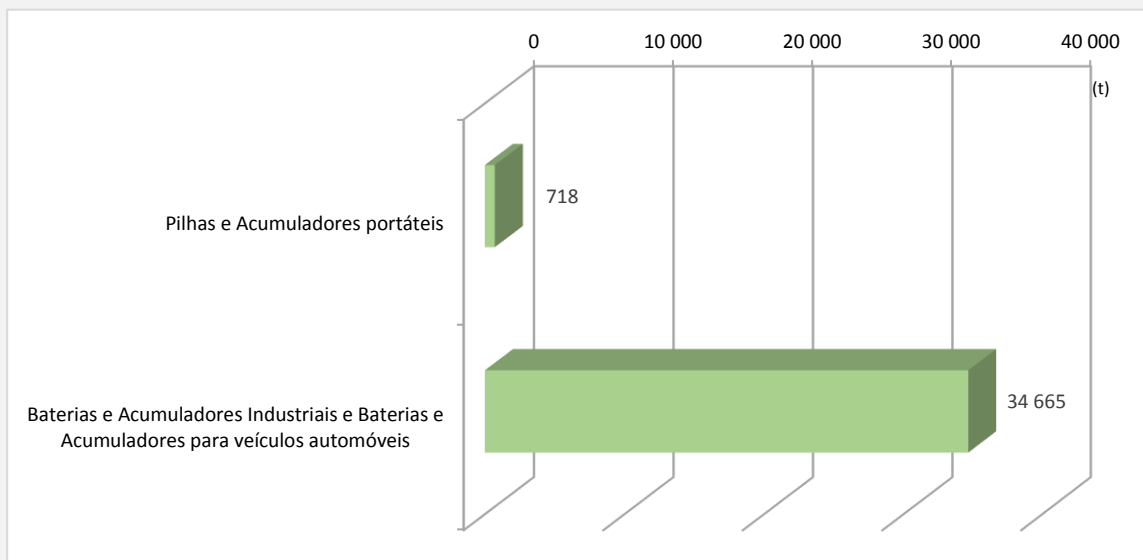
**Global: 35.357 toneladas**



<sup>(1)</sup> Os dados apresentados relativos à colocação no mercado, recolha e tratamento de resíduos de pilhas e acumuladores correspondem exclusivamente ao universo das Entidades Gestoras.

## Reciclagem de Resíduos de Pilhas e Acumuladores

**Global: 35.383 toneladas**



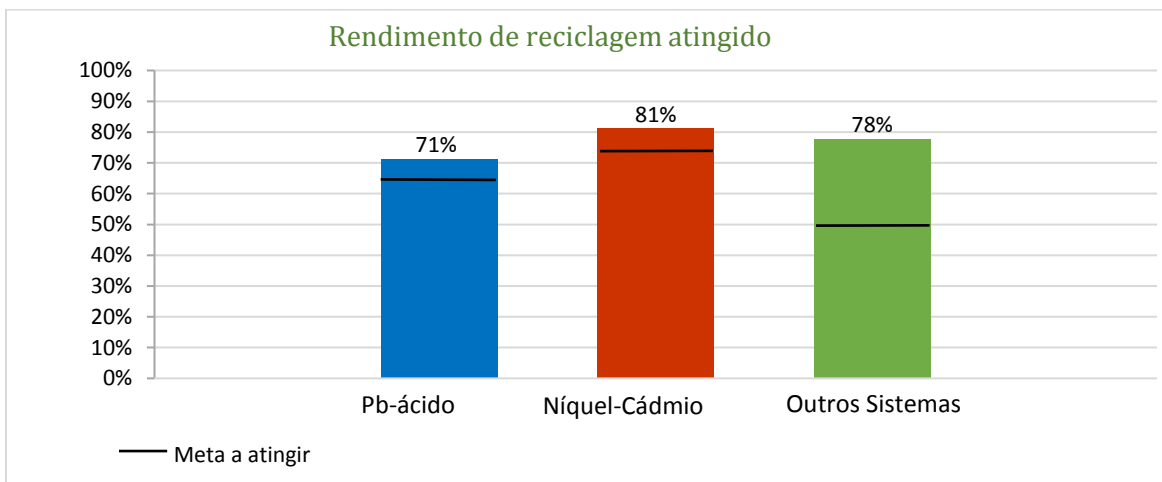
## Meta de Recolha 2017

Meta de recolha de resíduos de pilhas e acumuladores portáteis	<b>45 %</b>
Taxa de recolha atingida	<b>39,5 %</b>



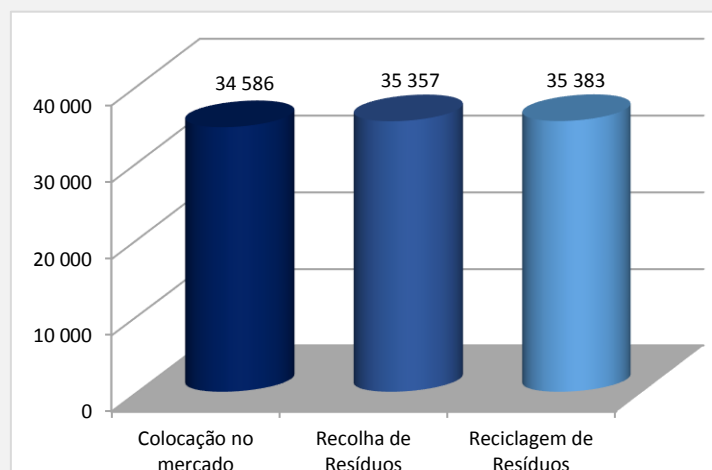
## Rendimento de Reciclagem 2017

Meta de rendimento de reciclagem de resíduos de pilhas e acumuladores (Pb-ácido)	<b>65%</b>
Rendimento de reciclagem atingido	<b>71%</b>
Meta de rendimento de reciclagem de resíduos de pilhas e acumuladores (Níquel-cádmio)	<b>75%</b>
Rendimento de reciclagem atingido	<b>81%</b>
Meta de rendimento de reciclagem de resíduos de pilhas e acumuladores (outros sistemas químicos)	<b>50%</b>
Rendimento de reciclagem atingido	<b>78%</b>































## Resumo

### Gestão de Resíduos de Pilhas e Acumuladores 2017



## Avaliação de desempenho das entidades gestoras de resíduos de pilhas e acumuladores

2017

Indicadores		Amb3E	ERP PT	Ecopilhas	Valorcar	GVB
Relatório de Atividades	Entrega do Relatório de Atividades					
	Recolha RPAP				n.a	n.a
Cumprimento das metas da licença	Recolha RBAI				n.a	n.a
	Recolha RBAI + RBAVA	n. a.	n. a.	n. a.		
	Rendimentos de reciclagem					
Investimento em I&D e S&I	Investigação e Desenvolvimento					
	Sensibilização e Informação					
Rendimentos	Rendimentos totais (euros)	94 180	182 844	521 313	452 144 <sup>a)</sup>	335 305 <sup>b)</sup>
	% Ecovalor relativamente aos rendimentos totais	100%	100%	96%	98%	83%
	Rendimentos/Gastos (%)	84%	140%	63%	103%	112% <sup>c)</sup>
Outros	Número de colaboradores	16	8	5	4	3
	Número de produtores aderentes	451	163	676	405	99

**Legenda:**



dentro do prazo



sem desvio de cumprimento



com desvio do prazo



com desvio ≤ 10%



com desvio > 10%

a) Inclui 1.444 € de taxas de registo dos produtores de BVU

b) Inclui 56 707 de outros proveitos

c) 93 % em relação ao ecovalor

RPAP – Resíduos de Pilhas e Acumuladores Portáteis

RBAI – Resíduos de Baterias e Acumuladores Industriais

RBAVA – Resíduos de Baterias e Acumuladores para Veículos Automóveis

APA, novembro de 2018