

RESÍDUOS DE PILHAS E ACUMULADORES (RPA)

Principais Resultados de Gestão 2014 ⁽¹⁾

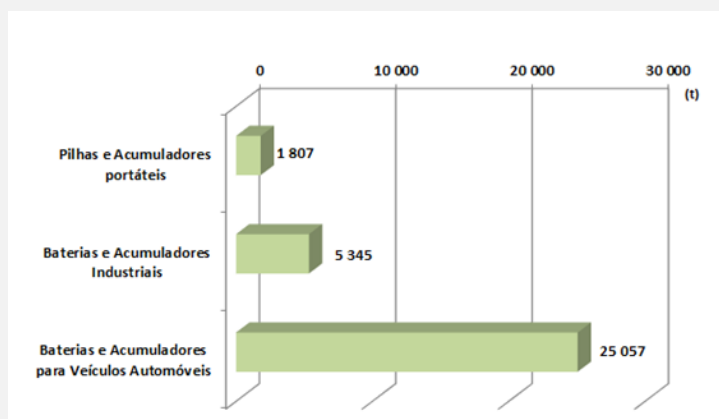


Indicadores Financeiros

ECOVALOR	1.497.971€
Investimento Investigação & Desenvolvimento	89.862 €
Investimento Sensibilização & Comunicação	323.954 €

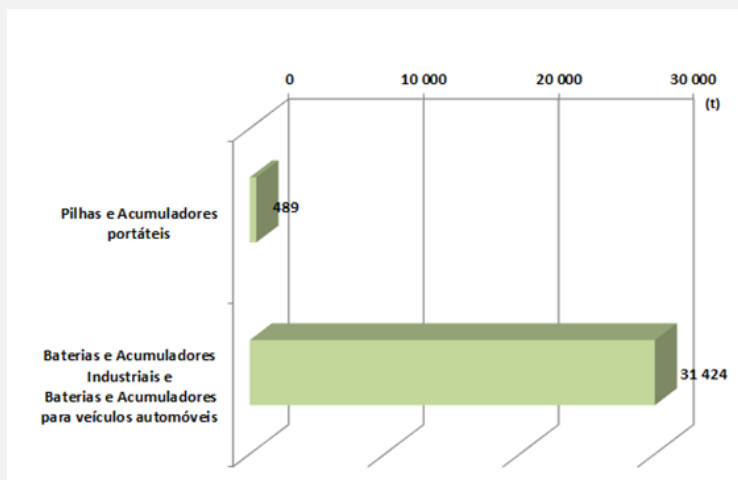
Colocação de Pilhas e Acumuladores no mercado ⁽²⁾

Global: 32.209 toneladas



Recolha de Resíduos de Pilhas e Acumuladores

Global: 31.913 toneladas

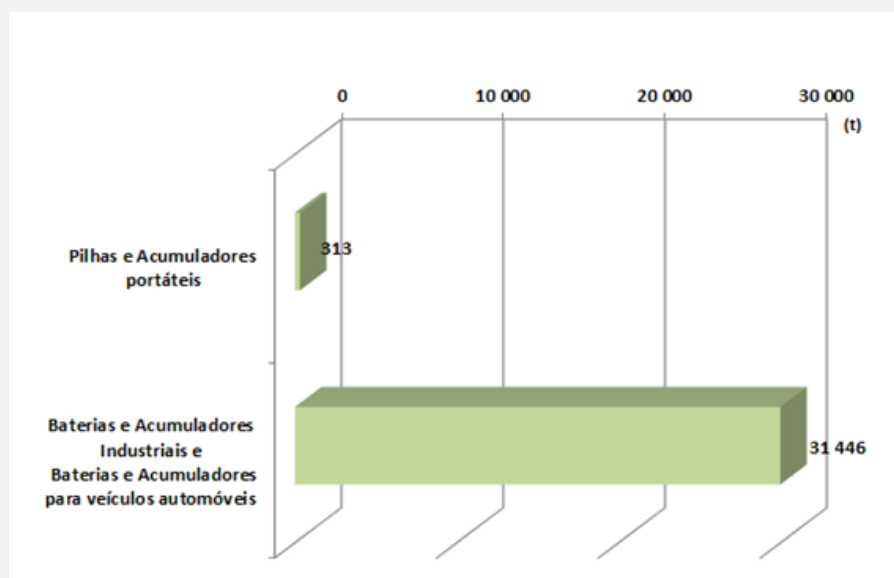


⁽¹⁾ Os dados apresentados relativos à recolha e tratamento de resíduos de pilhas e acumuladores correspondem exclusivamente ao universo Entidades Gestoras

⁽²⁾ Os dados de colocação no mercado correspondem aos declarados às entidades de registo.

Reciclagem de Resíduos de Pilhas e Acumuladores

Global: 31.759 toneladas



Meta de Recolha 2014

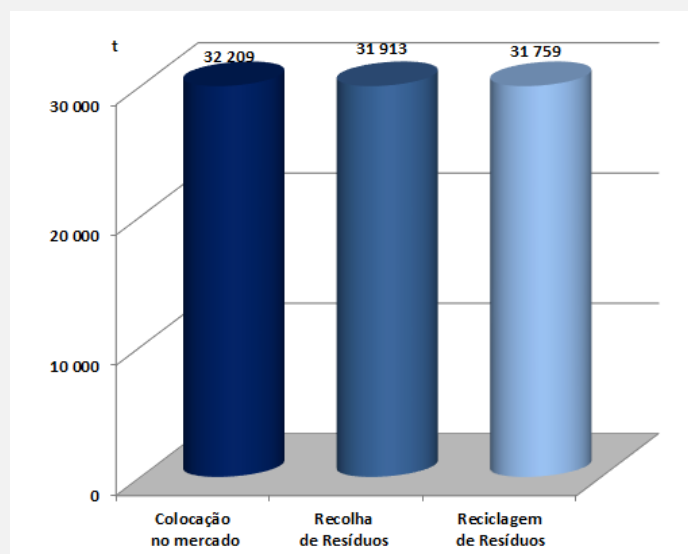
Meta de recolha de resíduos de pilhas e acumuladores portáteis	25 %
Taxa de recolha atingida	28,5 %

Rendimento de Reciclagem 2013 ⁽³⁾

Meta de rendimento de reciclagem de resíduos de pilhas e acumuladores (Pb-ácido)	> 65 %
Taxa de rendimento de reciclagem atingida	73 %

Resumo





























Gestão Resíduos de Pilhas e Acumuladores 2014



⁽³⁾ Rendimento de reciclagem de resíduos de baterias de Chumbo-ácido alcançado no único reciclador nacional

Avaliação de desempenho das entidades gestoras de resíduos de pilhas e acumuladores

2014

INDICADORES		AMB3E	ERP PT	ECOPILHAS	VALORCAR	GVB
Relatório de Atividades	Entrega do Relatório de Atividades					
Cumprimento das metas da licença	Recolha PAP				n.a	n.a
	Recolha BAI				n.a	n.a
	Recolha BAI+ BAVA	n. a.	n. a.	n. a.		
	Rendimentos de reciclagem					
Investimento em I&D e S&I	Investigação e Desenvolvimento					
	Sensibilização e Informação					
Rendimentos	Rendimentos totais (mil euros)	43,4	138	724	522	220
	% Ecovalor relativamente aos rendimentos totais	100 %	99 %	88 %	97 %	100 %
	Rendimentos/Gastos (%)	218%	151 %	68 %	133 %	105 %
Outros	Número de colaboradores	15 ⁽⁴⁾	15 ⁴	7	3	2
	Número de produtores aderentes	268	107	818	363	60

Legenda:

	dentro do prazo		sem desvio de cumprimento
	com desvio do prazo		com desvio ≤ 10%
			com desvio > 10%

⁽⁴⁾ Número total de colaboradores, não necessariamente afetos ao fluxo de Pilhas e Acumuladores

PAP – Pilhas e Acumuladores Portáteis
BAI- Baterias e Acumuladores Industriais
BAVA – Baterias e Acumuladores para Veículos Automóveis

APA, junho de 2016