

PNEUS USADOS (PU)

Principais Resultados de Gestão 2015 ⁽¹⁾



Produtores de Pneus

1.973 produtores aderentes à Valorpneu

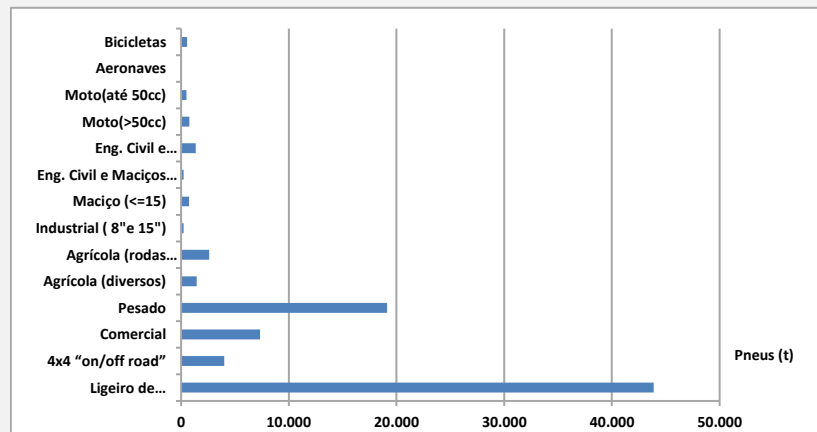


Indicadores Financeiros

ECOVALOR	11.760.167€
Investimento Investigação & Desenvolvimento	92.591€
Investimento Sensibilização & Comunicação	578.414€

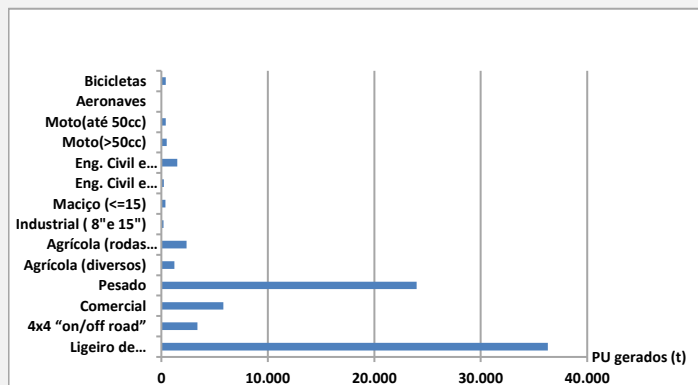
Colocação de Pneus no mercado

Global: 82.783 toneladas



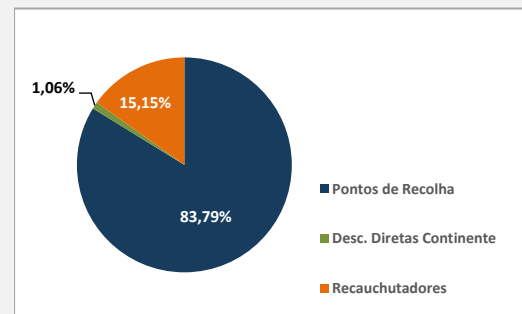
Produção de PU

Global: 76.692 toneladas



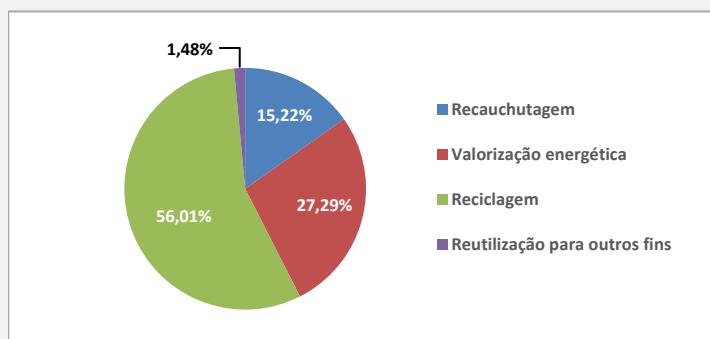
Recolha de PU no âmbito do SGPU

Global: 84.125 toneladas



⁽¹⁾ Os dados apresentados relativos à recolha e tratamento de PU correspondem exclusivamente ao universo Entidade Gestora

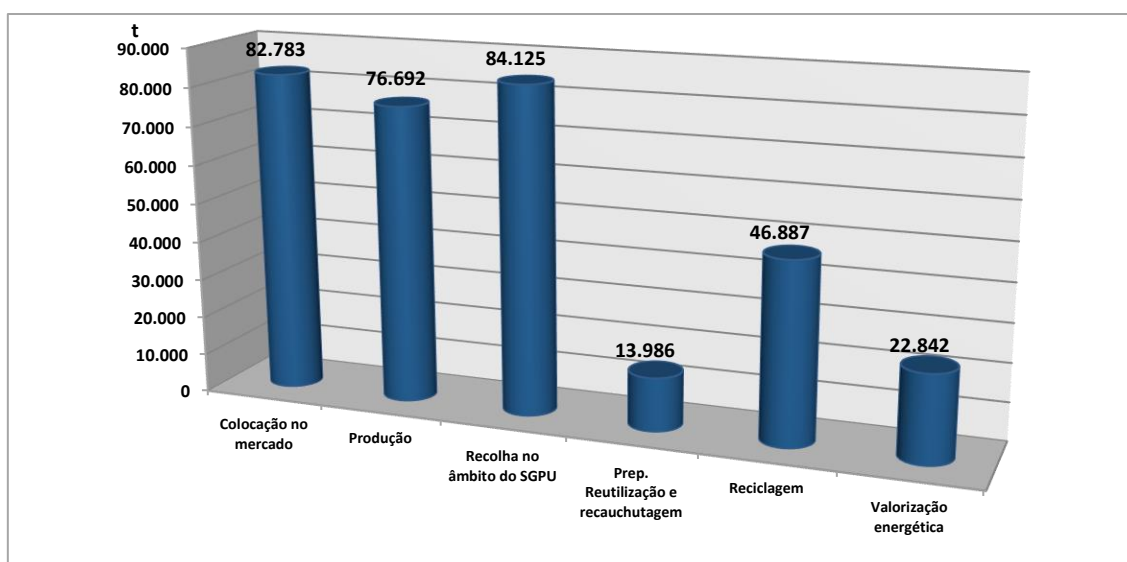
Destino dos PU




Indicadores de Desempenho	Taxa de valorização	
	Meta	Resultado
Recolha de PU	96%	109%
Reutilização e preparação para reutilização de PU	27%	18%
Reciclagem de PU	69%	79%
Valorização total de PU	100%	100%
Sensibilização & Informação	5%	6%
Investigação & Desenvolvimento	2%	2%








Resumo

Gestão PU 2015



2015

Entidade Gestora de PNEUS USADOS	 valorpneu
---	--

ENTREGA DO RELATÓRIO DE ATIVIDADES	
Entrega do Relatório de Atividades	
CUMPRIMENTO DAS METAS DA LICENÇA	
Recolha	
Reutilização e Preparação para Reutilização	
Reciclagem	
Valorização total	
INVESTIMENTOS EM I&D E S&I DE ACORDO COM O DEFINIDO NA LICENÇA	
Investigação e Desenvolvimento	
Comunicação e Sensibilização	
RENDIMENTOS	
Rendimentos totais (mil euros)	11.835.925
% de Ecovalor relativamente aos rendimentos totais	99%
Rendimentos/Gastos (%)	129%
OUTROS	
Número de colaboradores	6
Número de produtores aderentes	1.973

Legenda:



dentro do prazo



sem desvio de cumprimento



com desvio do prazo



com desvio ≤ 10%



com desvio > 10%

