

Entidade Gestora: SOGILUB  
Trimestre em análise: 4º  
Ano: 2015

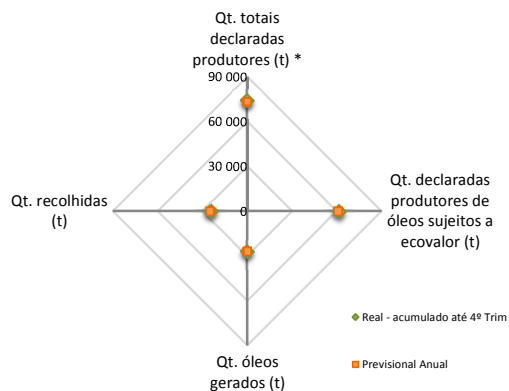
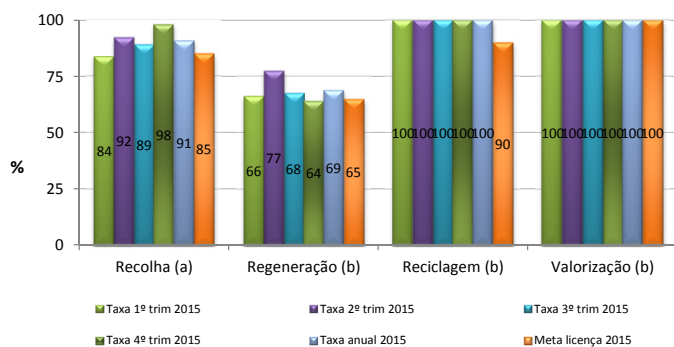


|  | 2015                 |               |        |                                    |               |        | 2014   |              | Evolução do acumulado |
|--|----------------------|---------------|--------|------------------------------------|---------------|--------|--|--------------|-----------------------|
|  | Trimestre em análise |               |        | Acumulado até trimestre em análise |               |        | Acumulado no ano anterior até trimestre em análise | Ano anterior |                       |
|  | Real                 | Previsional** | Desvio | Real                               | Previsional** | Desvio | Real   | Real (%)     |                       |
| Qt. totais declaradas produtores (t)<br>*                  | 18 913               | 18 419        | 494    | 74 244                             | 73 676        | 568    | 71 855   | 71 879       | 3,3                   |
| Qt. declaradas produtores de óleos sujeitos a ecovalor (t) | 15 940               | 15 149        | 792    | 61 350                             | 60 594        | 756    | 59 102   | 59 116       | 3,8                   |
| Qt. óleos gerados (t)                                      | 7 014                | 6 665         | 348    | 26 991                             | 26 661        | 330    | 26 005   | 26 011       | 3,8                   |
| Qt. recolhidas (t)   | 6 868                | 6 268         | 601    | 24 508                             | 25 070        | -562   | 24 460   | 24 459       | 0,2                   |
| Qt. óleo usado após pré-tratamento (t)                     | 5 836                | 5 578         | 258    | 21 762                             | 22 313        | -551   | 21 328   | 21 329       | 2,0                   |
| Qt. regeneradas (t)  | 3 738                | 3 905         | -167   | 14 991                             | 15 619        | -628   | 14 882   | 14 882       | 0,7                   |
| Qt. recicladas, excluindo regeneração (t)                  | 2 098                | 1 674         | 424    | 6 771                              | 6 694         | 77     | 6 446  | 6 447        | 5,0                   |
| Qt. valorizadas (t) **                                     | 5 836                | 5 578         | 258    | 21 762                             | 22 313        | -551   | 21 328   | 21 329       | 2,0                   |

\* abrange óleos sujeitos a ecovalor, óleos isentos de ecovalor e massas

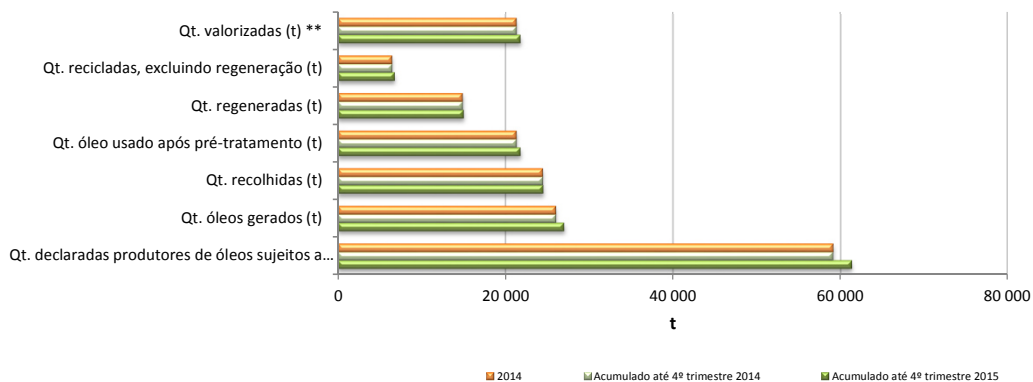
\*\* valores previsionais trimestrais determinados em proporção ao previsionais anual constante no caderno de encargos

### Taxas e Metas



(a) indexada à quantidade de óleo usado gerado

(b) indexada à quantidade de óleo usado obtida após a operação de pré-tratamento (remoção de água e sedimentos)



### Regiões Autónomas

| trimestre  | Madeira | Açores | % das Regiões Autónomas |
|--|---------|--------|-------------------------|
| Qt. totais declaradas produtores (t)<br>*                  | 383     | 375    | 4                       |
| Qt. declaradas produtores de óleos sujeitos a ecovalor (t) | 379     | 360    | 5                       |
| Qt. recolhidas (t)   | 123     | 163    | 4                       |

**Produtores, OGR e locais de recepção**

|   | Trimestre | Trimestre anterior | Ano anterior |
|---|-----------|--------------------|--------------|
| Nº produtores aderentes (processo adesão completo)      | 508       | 512                | 510          |
| Nº produtores aderentes (processo adesão por completar) | 17        | 20                 | 7            |
| total   | 525       | 532                | 517          |
| Rede operadores:  |           |                    |              |
| Operadores de recolha e armazenamento temporário        | 7         | 7                  | 7            |
| Nº operadores de pré-tratamento                         | 3         | 3                  | 3            |
| Nº operadores de regeneração                            | 1         | 1                  | 5            |
| Nº recicladores   | 2         | 2                  | 2            |
| Nº Pontos da Rede Do it Yourself                        | 149       | 149                | 142          |

**Sensibilização e Comunicação e I&D**

| €                                  | Trimestre | Ano anterior |
|------------------------------------|-----------|--------------|
| Sensibilização e Comunicação       | 89 138    | 593 000      |
| I&D                                | 39 371    | 425 000      |
| Proveitos prestação financeira (€) | 794 961   | 4 202 000    |

| %                            | Trimestre | Acumulado até trimestre em análise | Meta anual * |
|------------------------------|-----------|------------------------------------|--------------|
| Sensibilização e Comunicação | 11        | 5                                  | 5            |
| I&D                          | 5         | 1                                  | 1            |

\* em relação aos proveitos de prestação financeira

**Venda de óleo usado**

|   | Trimestre em análise | Trimestre anterior | Trimestre do ano anterior | Ano anterior |
|---|----------------------|--------------------|---------------------------|--------------|
| Preço médio de venda do óleo usados (€/t) | 105                  | 149                | 197                       | 199          |

**Prestações financeiras**

|                      | Trimestre (€/t) | Ano anterior (€/m <sup>3</sup> ) |
|----------------------|-----------------|----------------------------------|
| Prestação financeira | 50              | 63                               |

**Análise dos resultados obtidos no trimestre em análise****Taxas e Metas:**

Os resultados obtidos no 4.º trimestre de 2015 permitiram a continuidade do cumprimento das metas de recolha, reciclagem e valorização. No que respeita à taxa de regeneração, no 4.º trimestre ficou 1% abaixo da meta anual no entanto face aos resultados dos restantes trimestres foi cumprida a meta anual de 65%.

**Resultados quantitativos:**

Em termos quantitativos, comparando o acumulado até o 4.º trimestre de 2015 com o acumulado no mesmo trimestre de 2014, verificam-se variações inferiores a 5%: aumento nas quantidades declaradas pelos produtores de óleos novos sujeitos a ecovalor, nas quantidades de óleos usados gerados, recolhidos, regenerados e reciclados. O aumento é menos significativo na recolha e na regeneração, representando um aumento de 0,2 e 0,7% respetivamente. Todos os valores previsionais são superiores aos resultados do 4.º trimestre com exceção das quantidades encaminhadas para regeneração, no entanto a diferença é pouco significativa.

A atividade da SOGILUB nas Regiões Autónomas representou 5% da colocação no mercado de óleos sujeitos a ecovalor e 4% da quantidade recolhida a nível nacional.

**Prestação financeira:**

A prestação financeira não sofreu alterações.

**Produtores:**

O número de produtores aderentes, com processo de adesão completo, continuou a diminuir do 3.º para o 4.º trimestre tendo-se registado 22 rescisões devido à cessação da importação de óleos novos.

**Operadores de Gestão de Resíduos:**

Na rede de operadores de gestão, o número de operadores de recolha, tratamento, regeneração e reciclagem (excluindo regeneração) mantém-se em relação ao trimestre anterior. Quanto aos operadores de regeneração verifica-se o envio de óleos usados apenas para 1 operador no trimestre em análise e trimestre anterior enquanto que em 2014 a SOGILUB recorreu a um total de 5 operadores.

**Venda de óleo usado**

O preço médio de venda de óleo usado tratado no 4.º trimestre diminuiu significativamente comparativamente com o preço médio do trimestre e ano anteriores.

**Pontos da Rede Do it Yourself:**

Quanto à Rede Do it Yourself manteve-se o número de locais para entrega de óleo usado pelos produtores particulares.

**Sensibilização & Comunicação e I&D:**

Foram largamente superadas no trimestre em análise ambas as metas de Sensibilização & Comunicação e Investigação & Desenvolvimento, resultado este que contribuiu para o cumprimento das metas anuais nas duas vertentes.