

Entidade Gestora: SOGILUB
Trimestre em análise: 1º
Ano: 2016

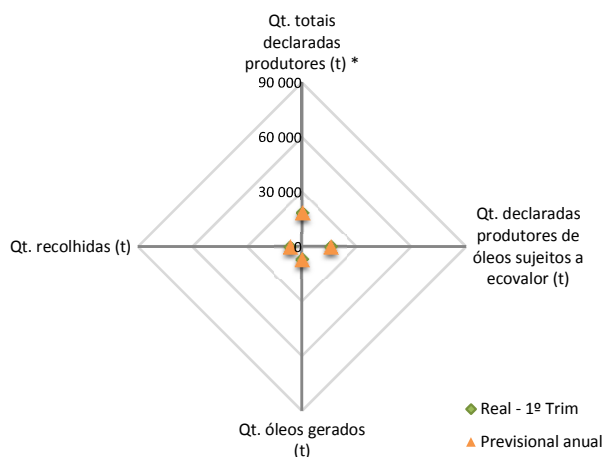
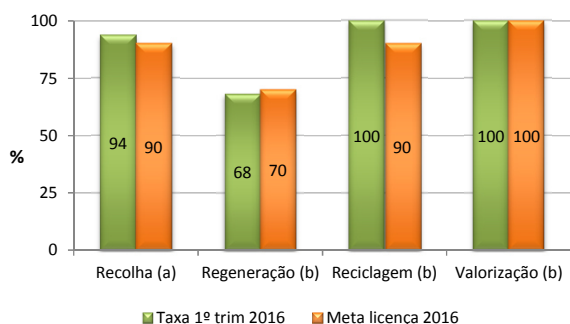


	2016						2015		
	Trimestre em análise			Acumulado até trimestre em análise			Acumulado no ano anterior até trimestre em análise	Ano anterior	Evolução do acumulado
	Real	Previsional**	Desvio	Real	Previsional**	Desvio	Real	Real (%)	
Qt. totais declaradas produtores (t) *	18 785	18 674	111	18 785	18 674	111	18 607	74 244	1,0
Qt. declaradas produtores de óleos sujeitos a ecovalor (t)	15 495	15 431	64	15 495	15 431	64	15 110	61 350	2,5
Qt. óleos gerados (t)	6 818	6 790	28	6 818	6 790	28	6 648	26 994	2,6
Qt. recolhidas (t)	6 382	6 250	132	6 382	6 250	132	5 565	24 508	14,7
Qt. óleo usado após pré-tratamento (t)	5 449	5 563	-114	5 449	5 563	-114	5 212	21 762	4,5
Qt. regeneradas (t)	3 710	-	-	3 710	-	-	3 458	14 991	7,3
Qt. recicladas, excluindo regeneração (t)	1 739	-	-	1 739	-	-	1 754	6 771	-0,9
Qt. valorizadas (t) **	5 449	-	-	5 449	-	-	5 212	21 762	4,5

* abrange óleos sujeitos a ecovalor, óleos isentos de ecovalor e massas

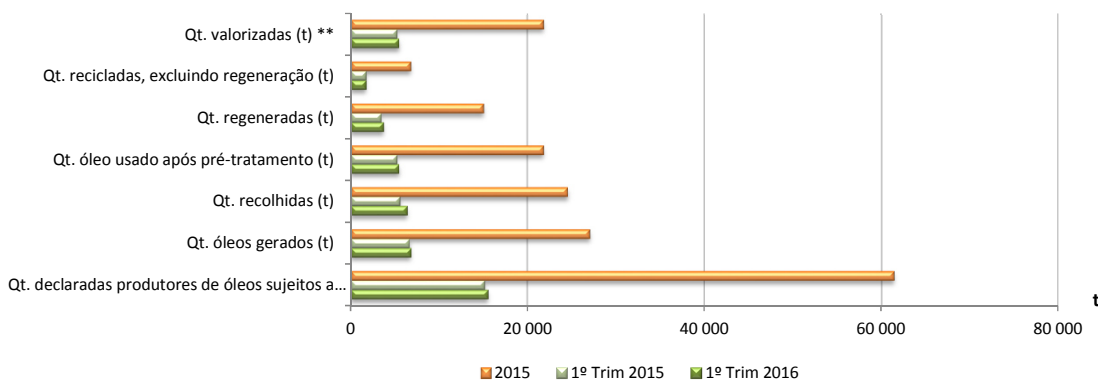
** valores previsionais trimestrais determinados em proporção ao previsionial anual constante no caderno de encargos

Taxas e Metas



(a) indexada à quantidade de óleo usado gerado

(b) indexada à quantidade de óleo usado obtida após a operação de pré-tratamento (remoção de água e sedimentos)



Regiões Autónomas

trimestre	Madeira	Açores	% das Regiões Autónomas*
Qt. totais declaradas produtores (t) *	313	442	4
Qt. declaradas produtores de óleos sujeitos a ecovalor (t)	303	424	5
Qt. recolhidas (t)	147	99	4

Produtores, OGR e locais de recepção

	Trimestre	Ano anterior
Nº produtores aderentes (processo adesão completo)	483	508
Nº produtores aderentes (processo adesão por completar)	16	17
total	499	525
Rede operadores:		
Operadores de recolha e armazenamento temporário	10	7
Nº operadores de pré-tratamento	4	3
Nº operadores de regeneração	2	2
Nº recicladores	2	2
Nº Pontos da Rede Do it Yourself	148	149

Sensibilização e Comunicação e I&D

€	Trimestre	Ano anterior
Sensibilização e Comunicação	28 239	179 967
I&D	0	40 038
Proveitos prestação financeira (€)	796 777	3 501 644

%	Trimestre	Meta anual *
Sensibilização e Comunicação	4	5
I&D	0	1

* em relação aos proveitos de prestação financeira

Venda de óleo usado

	Trimestre em análise	Trimestre do ano anterior	Ano anterior
Preço médio de venda do óleo usados (€/t)	71	169	140

Prestações financeiras

	Trimestre (€/t)	Ano anterior - até abril (€/m3)	Ano anterior - a partir de maio (€/t)
Prestação financeira	50	63	50

Análise dos resultados obtidos no trimestre em análise**Taxas e Metas:**

Os resultados obtidos no 1.º trimestre de 2016 permitiram a continuidade do cumprimento das metas de recolha, reciclagem e valorização. No que respeita à taxa de regeneração, no 1.º trimestre ficou 2% abaixo da meta anual no entanto a entidade gestora pode vir a aumentar essa taxa de forma a cumprir a meta que tem uma base anual.

Resultados quantitativos:

Em termos quantitativos, comparando o acumulado até o 1º trimestre de 2016 com o acumulado no mesmo trimestre de 2015, verificam-se as seguintes variações: aumento nas quantidades declaradas pelos produtores de óleos novos sujeitos a ecovalor, nas quantidades de óleos usados gerados, recolhidos, regenerados e reciclados. O aumento é mais significativo nas quantidades recolhidas, com um incremento de 14,7%, que podem justificar o incremento das quantidades de óleos usados tratados e regenerados. A atividade da SOGILUB nas Regiões Autónomas representou 5% da colocação no mercado de óleos sujeitos a ecovalor e 4% da quantidade recolhida a nível nacional.

Prestação financeira:

A prestação financeira não sofreu alterações no 1º trimestre mantendo-se nos 50 €/t.

Produtores:

O número de produtores aderentes, com processo de adesão completo diminuiu de 2015 para o 1º trimestre de 2016 essencialmente como resultado da celebração dos novos contratos da SOGILUB, momento no qual diversas empresas que já não efectuam importação de óleos se desvincularam do sistema.

Operadores de Gestão de Resíduos:

Em termos de rede de operadores de gestão, o número de operadores de recolha e armazenamento temporário e de pré-tratamento aumentou de 2015 para o 1º trimestres de 2016, enquanto que o número de operadores de regeneração e de reciclagem se manteve apesar de haver alteração nos operadores intervenientes. Note-se que os operadores da rede da SOGILUB foram contratualizados na sequência dos procedimentos concursais realizados em 2015 nos termos da nova licença.

Venda de óleo usado:

O preço médio de venda de óleo usado tratado no 1.º trimestre diminuiu significativamente comparativamente com o preço médio do trimestre e ano anteriores bem como comparativamente com o 1.º trimestre de 2015.

Pontos da Rede Do it Yourself:

Um dos pontos da rede deixou de receber óleos usados provenientes dos cidadãos pelo que o n.º total diminuiu no 1.º trimestre.

Sensibilização & Comunicação e I&D:

Relativamente às metas estabelecidas na licença para as duas componentes, no trimestre em análise as despesas realizadas não permitiram o seu cumprimento no entanto na vertente de I&D foram desenvolvidas ações mas não foram concluídas no 1.º trimestre pelo que não se registam despesas. Por outro lado, a meta é anual pelo que a SOGILUB deve desenvolver a sua atividade tendo em vista o cumprimento das mesmas.