

ELABORADO POR









MÉTODO DE CÁLCULO

NMPB-1996
NP 4361-2 (2001) (ISO 9613)
SRM II

LEGENDA

-  Edifícios
-  Rodovias
-  Linha do Metro
-  Área Industrial

ESCALA DE CORES

-  $L_n \leq 40$
-  $40 < L_n \leq 45$
-  $45 < L_n \leq 50$
-  $50 < L_n \leq 55$
-  $55 < L_n \leq 60$
-  $L_n > 60$

CLIENTE

Câmara Municipal
de Vila do Conde

TÍTULO

Indicador L_n
Mapa de Ruído
Município de Vila do Conde

CARTA

5.2.

ESCALA

1:80000

ALTURA DE CÁLCULO

4 metros

DATA

Junho 2009

REFERÊNCIA

08-324-MRPM01