

SIGERU — Sistema Integrado de Gestão de Embalagens e Resíduos em Agricultura L.da

Principais Resultados de Gestão 2018

Indicadores Financeiros

ECOVALOR	496.166 €
Investimento Investigação & Desenvolvimento	37.666 €
Investimento Sensibilização & Comunicação	79.036 €

Embalagens declaradas

Tabela 1- Caracterização do tipo de material de embalagem declarado por setor e no total do sistema, em kg.

Setor	Plásticos	Metais	Papel/Cartão	Misto (papel+plástico)	Misto (metal+plástico)	Misto (metal+plástico+papel)	Outros	IBC*
P. Fitofar.	620718	19181	36162	35604	29558	1712	1369	115089
Sem. Tratadas	10562	807	45738	0	6310	451	0	—
Sem. não Tratadas	11444	10	41479	0	484	375	1000	—
Biocidas	19251	16401	6432	90	192	0	352	—
TOTAL	661975	36399	132812	35694	36544	2538	2721	115089

* Embalagens de grandes volumes, 640 e 1000 L. São de plástico com armação em metal.

Figura 1- Caracterização do tipo de material de embalagem declarado pelo setor produtos fitofarmacêuticos, em Kg e %.

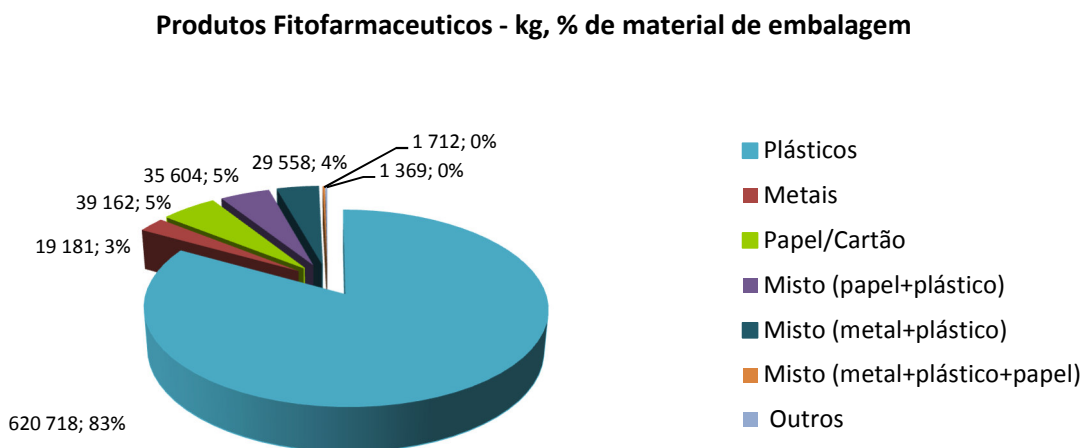


Figura 2- Caracterização do tipo de material de embalagem declarado pelo setor sementes tratadas, em Kg e %.

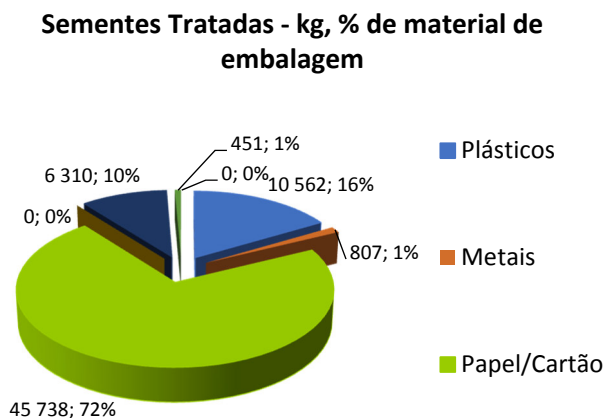


Figura 3- Caracterização do tipo de material de embalagem declarado pelo setor sementes não tratadas, em Kg e %.

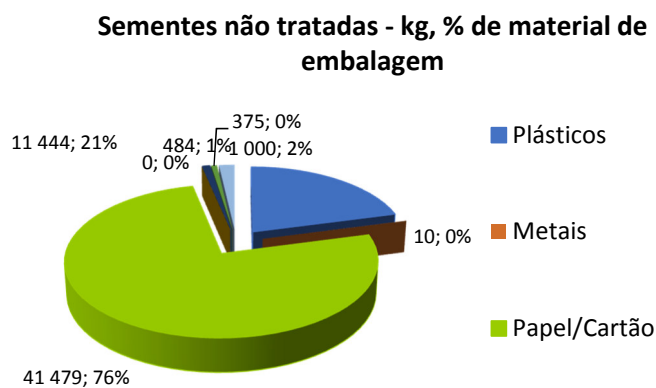
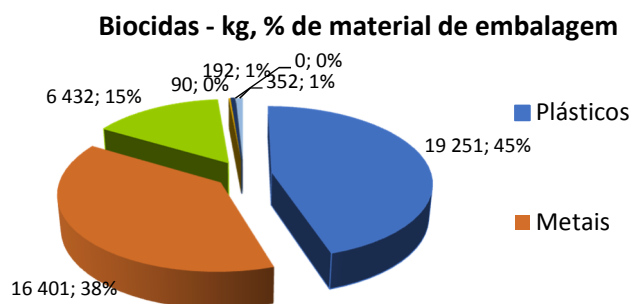


Figura 4- Caracterização do tipo de material de embalagem declarado pelo setor produtos biocidas, em Kg e %.

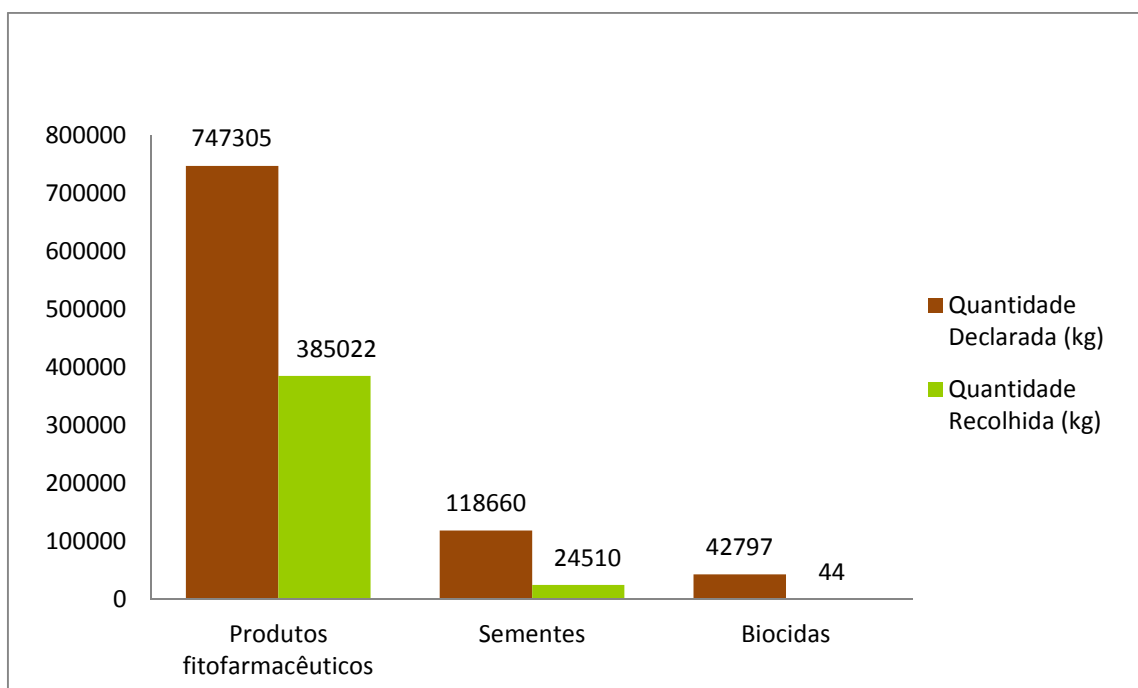


Taxa de retoma global e setorial

Tabela 2- Resultados da taxa de retoma por setor e no total do sistema

Setor	Qtd declarada (Kg)	Qtd recolhida(Kg)	Taxa (%)
P. Fitofarmacêuticos	747305	385022	51,5
Sementes	118660	24510	20,7
Biocidas	42797	44	0,1
TOTAL	908682	409576	45,1

Figura 5- Quantidade declarada/recolhida por setor, em kg



Cumprimento das metas de recolha presentes na licença

Tabela 3- Cumprimento das metas de recolha

META DE RECOLHA	Qtd declarada (Kg)	Qtd recolhida (Kg)	Taxa (%)
= 50%	908682	409576	45,1

Cumprimento das metas de reciclagem presentes na licença

Tabela 4- Cumprimento das metas de reciclagem

Tipo de material	Qtd declarada (kg)	Qtd reciclada (kg)	Meta de reciclagem Licença (%)	Taxa de reciclagem(%)
Plástico	661975	260235	80	39,32
Papel/Cartão	132811	33926	15	25,50
Compósitos	77497	93956	—	121,20
Metal	36399	7419	5	20,40
TOTAL	908682	395536	55	43,5

Taxa de valorização

Tabela 5- Resultados da taxa de valorização no total do sistema





Valorização	Qtd declarada (Kg)	Qtd recolhida(Kg)	Taxa (%)
Total	908682	395536	43,53

Objetivos de valorização da licença

Tabela 6- Resultados da valorização global da licença

Valorização Total	Qtd declarada (Kg)	Qtd valorizadas (recolhida) (Kg)	Meta de valorização (kg)	Δ Valorização (kg)
≥ 60%	908682	395536	545209	149673

Avaliação de desempenho da Entidade Gestora de ERE

ENTREGA DO RELATÓRIO DE ATIVIDADES	
Entrega do Relatório de Atividades	
CUMPRIMENTO DAS METAS DA LICENÇA	
Valorização	
INVESTIMENTOS EM I&D E SENSIBILIZAÇÃO E INFORMAÇÃO DE ACORDO COM O DEFINIDO NA LICENÇA	
Investigação e Desenvolvimento (I&D)	
Sensibilização, Comunicação & Educação (SC&E)	
INDICADORES FINANCEIROS	
Rendimentos Totais	544 772,43€
% de Ecovalor relativamente aos rendimentos totais	91
Rendimentos/Gastos (%)	120
OUTROS	
Número de colaboradores	3
Número de produtores aderentes	144
Número de locais de recolha	1031

Legenda:



dentro do prazo



sem desvio de cumprimento



com desvio do prazo



com desvio \leq 10%



com desvio $>$ 10%