

Principais Resultados de Gestão 2025

Sistema Integrado de Gestão de Pneus e de Pneus Usados (SIGPU)

Produtores de Pneus

1.897 produtores aderentes à VALORPNEU — Sociedade de Gestão de Pneus, Lda.

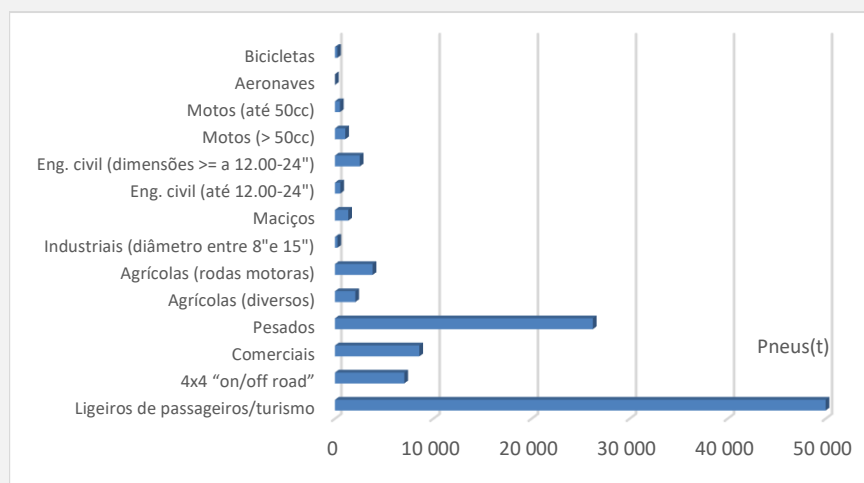


Indicadores Financeiros

ECOVALOR	13.820.656€
Investimento Investigação & Desenvolvimento	307 971€
Investimento Sensibilização & Comunicação	676 182€

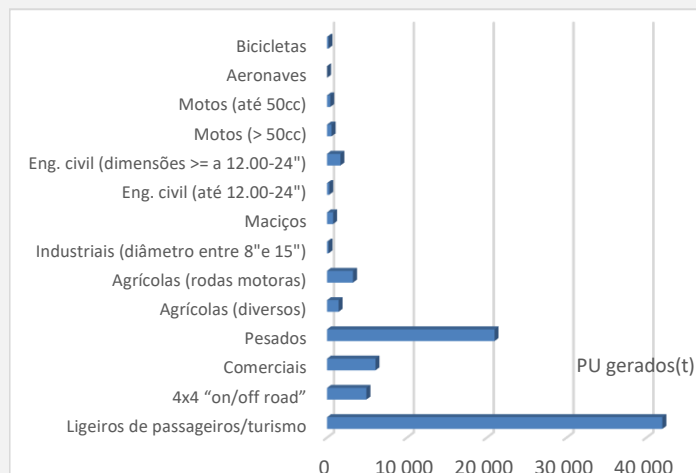
Colocação de Pneus no mercado

Global: 106.408 toneladas



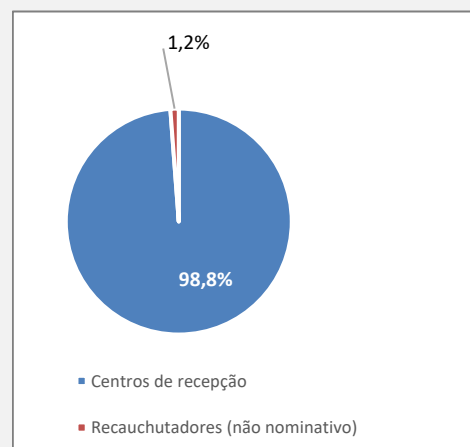
Produção de PU

Global: 82.887 toneladas



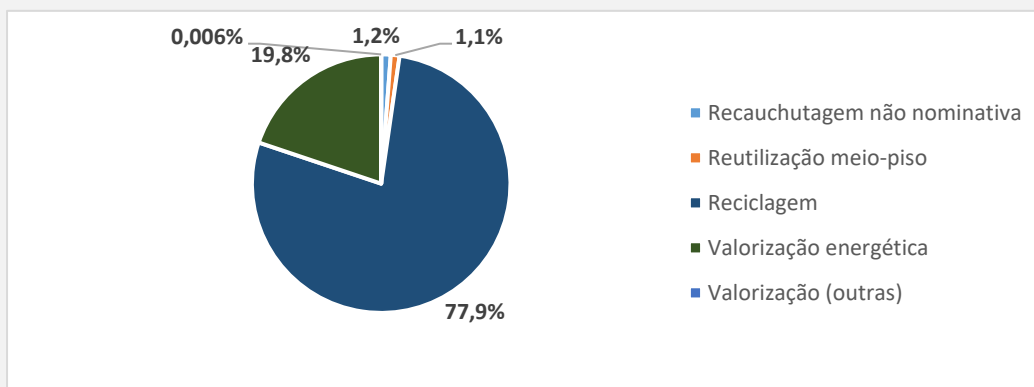
Recolha de PU⁽¹⁾

Global: 89.508 toneladas



(1) Recauchutagem não nominativa é a operação que se verifica sobre um pneu usado, de que o detentor se desfez, e que é considerado resíduo

Destino dos PU



Indicadores de Desempenho	Taxa de valorização	
	Meta	Resultado
Recolha de PU	96%	108%
Preparação para reutilização e reciclagem	65%	90,2% ⁽²⁾
Valorização total de PU	100%	100%
Sensibilização & Informação	1,5% ⁽³⁾	5%
Investigação & Desenvolvimento	2%	2%

2) De acordo com a alínea b) do n.º 4 do subcapítulo 1.3.2 do Apêndice à licença da Valorpneu (homologada pelo Despacho Conjunto n.º 10/ME/MAEN/2024).

3) De acordo com o n.º 3 do subcapítulo 1.3.4 do Apêndice à licença da Valorpneu.

Resumo

