

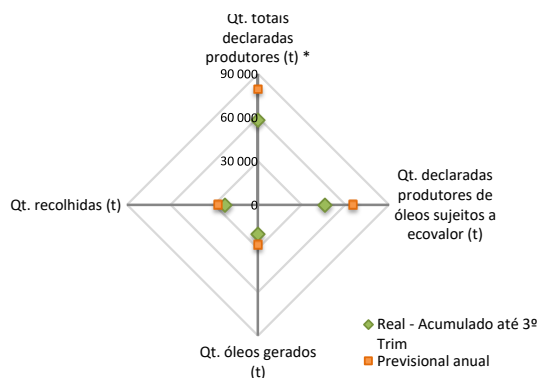
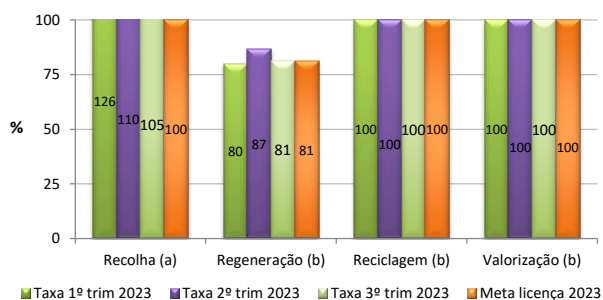
	2023						2022		
	Trimestre em análise			Acumulado até trimestre em análise			Acumulado no ano anterior até trimestre em análise	Ano anterior	Evolução do acumulado
	Real	Previsional	Desvio	Real	Previsional	Desvio	Real	Real	Real (%)
Qt. totais declaradas produtores (t) *	18 833	19 860	-1 026	58 511	59 579	-1 067	59 410	76 247	-1,5
Qt. declaradas produtores de óleos sujeitos a ecovalor (t)	14 112	16 282	-2 170	46 164	48 845	-2 682	48 247	61 128	-4,3
Qt. óleos gerados (t)	7 137	6 853	284	19 913	20 560	-647	21 548	25 931	-7,6
Qt. recolhidas (t)	7 480	6 853	627	22 496	20 560	1 936	22 126	29 300	1,7
Qt. óleo usado após pré-tratamento (t)	6 497	6 151	346	20 055	18 454	1 601	19 449	25 826	3,1
Qt. regeneradas (t)	5 279	4 983	297	16 559	14 948	1 612	15 241	21 130	8,6
Qt. recicladas, excluindo regeneração (t)	1 217	1 169	49	3 495	3 506	-11	4 208	4 696	-16,9
Qt. valorizadas (t)	6 497	0	6 497	20 055	6 151	13 903	19 449	25 826	3,1

* abrange óleos sujeitos a ecovalor, óleos isentos de ecovalor e massas

Colocação no mercado por tipo de produto (t)

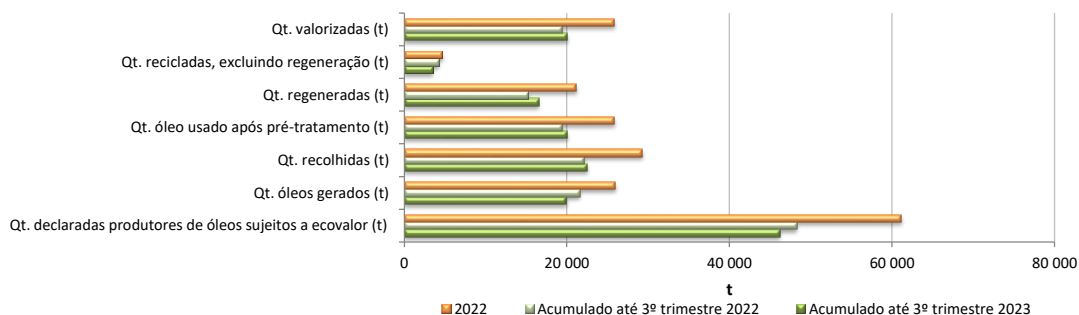
	Trimestre
Fluidos de travões E.2c	137
Massas Lubrificantes 3A1 + 3A2	452
Óleos base 8A	55
Óleos de processo 7A + 7A1 + 7A2	1 432
Óleos engrenagens, hidráulicos indústria e amortecedores 2C + 2D(*) + 2D1	2 880
Óleos engrenagens, hidráulicos indústria e amortecedores 2D(*)/ E.2a/3	193
Óleos engrenagens, hidráulicos indústria e amortecedores 2D/ E.2a/3	13
Óleos motor 2T 1C	1 883
Óleos motor veículos ligeiros 1A + 1A1	6 326
Óleos motor veículos pesados 1B + 1B1 + 1B2 + 1D	2 319
Óleos para compressores e outros óleos para indústria 6A + 6B/B.1 + 6C/K.4d	266
Óleos para compressores e outros óleos para indústria 6B/B.2 + 6C/K4a/K.4c/K.4e	570
Óleos para trabalho de metais 4A + 4B	170
Óleos para trabalho de metais 4C + 4D	317
Óleos para turbinas e isolantes para transformadores 5A + 5B	531
Óleos transmissão auto 2A + 2B	1 289

Taxas e Metas



(a) indexada à quantidade de óleo usado gerado

(b) indexada à quantidade de óleo usado obtida após a operação de pré-tratamento (remoção de água e sedimentos)



Produtores, OGR e locais de recepção

	Trimestre	Trimestre anterior	Ano anterior
Nº produtores aderentes (processo adesão completo)	737	733	702
Nº produtores aderentes (processo adesão por completar)	11	9	24
total	748	742	726
Rede operadores:			
Operadores de recolha e armazenamento temporário	13	13	13
Nº operadores de pré-tratamento	4	4	4
Nº operadores de regeneração	1	1	1
Nº recicladores	2	2	2
Nº Pontos da Rede Do it Yourself	277	277	275

Sensibilização e Comunicação e I&D

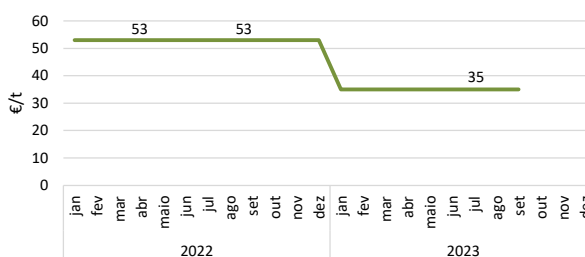
€	Até trimestre em análise	Ano anterior	Até trimestre em análise *	Meta anual *
Sensibilização e Comunicação	83 679	203 261	3,7%	5%
I&D	39 664	72 261	1,7%	1%

* em relação aos proveitos de prestação financeira orçamentados

Venda de óleo usado

	Trimestre em análise	Trimestre anterior	Ano anterior
Preço médio de venda do óleo usados (€/t)	137	137	214

Prestação financeira



Análise dos resultados obtidos no trimestre em análise

Taxas e Metas:

Os resultados obtidos no 3.º trimestre de 2023 permitiram o cumprimento de todas as metas: recolha, regeneração, reciclagem e valorização, destacando-se a recolha que foi superior a 100%.

Resultados quantitativos

Em termos quantitativos, comparando o acumulado até o 3.º trimestre de 2023 com o período homólogo de 2022, salientam-se as seguintes variações: aumento significativo nas quantidades de óleos regenerados (+ 8,6%) e gerados (+ 7,6%); aumento nos óleos pré-tratados (+ 3,1%) e recolhidos (+ 1,7%); diminuição acentuada dos óleos reciclados excluindo regeneração (- 16,9%); e diminuição dos óleos sujeitos a ecovalor (- 4,3%).

Produtores:

No final do 3.º trimestre de 2023 existiam 737 produtores com processo concluído e 11 produtores estavam em processo de adesão, totalizando 748 produtores. Assim, o número total de produtores aumenta relativamente ao ano e trimestre anteriores.

Operadores de Gestão de Resíduos:

A rede de operadores de gestão, que inclui recolha, armazenamento temporário, pré-tratamento, regeneração e reciclagem, não sofreu alterações.

Venda de óleo usado:

O preço médio de venda de óleo usado tratado manteve-se comparativamente ao trimestre anterior (137 €/t), sendo este valor abaixo do valor médio do ano anterior (214€/t).

Prestação financeira:

A prestação financeira manteve-se nos 35 €/t desde o início de 2023.

Pontos da Rede Do it Yourself:

No 3.º trimestre de 2023 manteve-se o número de pontos da rede de recolha de óleos usados produzidos pelo cidadão comparativamente com o trimestre anterior.

Sensibilização, Comunicação & Educação e I&D:

As despesas realizadas em projetos de Investigação & Desenvolvimento no trimestre em análise e no acumulado até o 3.º trimestre de 2023, permitiram o cumprimento da meta da licença. No que respeita à vertente de Sensibilização, Comunicação & Educação, as ações realizadas no trimestre em análise e no acumulado até o 3.º trimestre de 2023, não permitiram o cumprimento da meta da licença. Assim, a entidade gestora deve compensar no 4.º trimestre tendo em vista o cumprimento da meta anual.