

Entidade Gestora: SOGILUB
Trimestre em análise: 3º
Ano: 2016

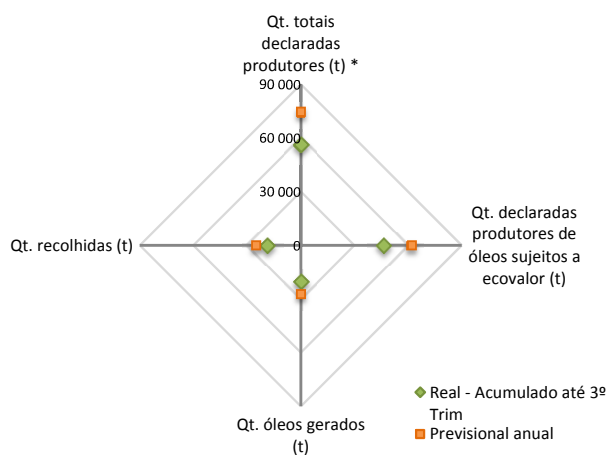
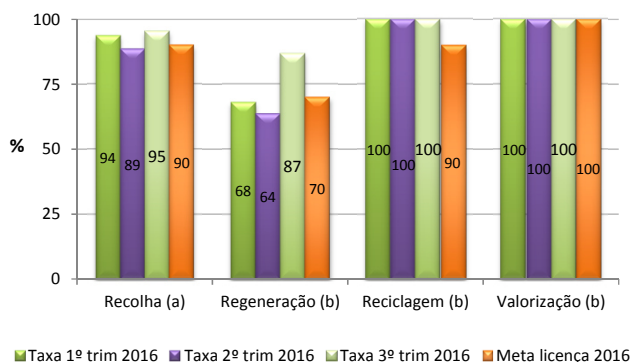


	2016						2015		
	Trimestre em análise			Acumulado até trimestre em análise			Acumulado no ano anterior até trimestre em análise	Ano anterior	Evolução do acumulado
	Real	Previsional**	Desvio	Real	Previsional**	Desvio	Real	Real	Real (%)
Qt. totais declaradas produtores (t) *	17 698	18 674	-975	55 976	56 021	-45	55 331	74 244	1,2
Qt. declaradas produtores de óleos sujeitos a ecovalor (t)	14 944	15 431	-487	46 604	46 292	313	45 410	61 350	2,6
Qt. óleos gerados (t)	6 575	6 790	-214	20 506	20 369	137	19 978	26 994	2,6
Qt. recolhidas (t)	6 266	6 250	16	18 948	18 750	198	17 639	24 508	7,4
Qt. óleo usado após pré-tratamento (t)	6 519	5 563	956	16 696	16 688	9	15 926	21 762	4,8
Qt. regeneradas (t)	5 659	-	-	12 382	12 015	367	11 253	14 991	10,0
Qt. recicladas, excluindo regeneração (t)	860	-	-	4 314	4 673	-359	4 673	6 771	-7,7
Qt. valorizadas (t) **	6 519	-	-	16 696	16 688	9	15 926	21 762	4,8

* abrange óleos sujeitos a ecovalor, óleos isentos de ecovalor e massas

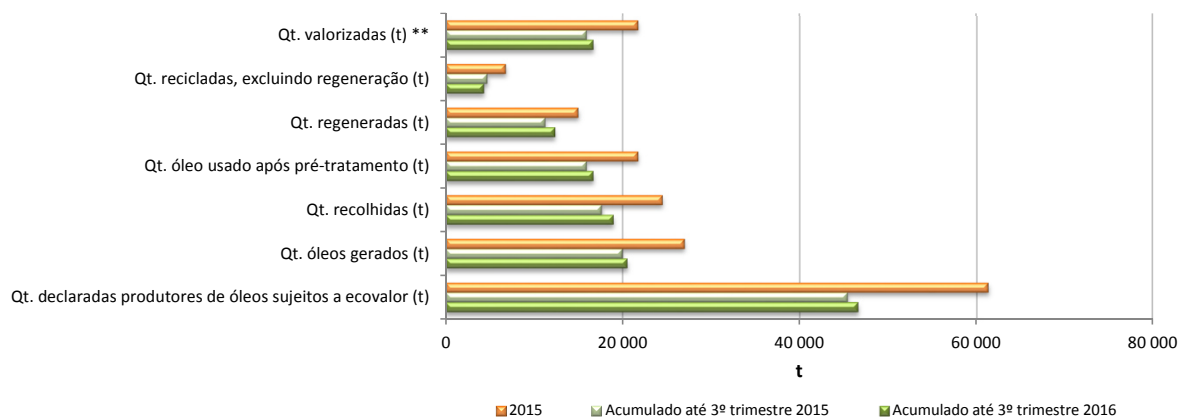
** valores previsionais trimestrais determinados em proporção ao previsionial anual

Taxas e Metas



(a) indexada à quantidade de óleo usado gerado

(b) indexada à quantidade de óleo usado obtida após a operação de pré-tratamento (remoção de água e sedimentos)



Regiões Autónomas

trimestre	Madeira	Açores	% das Regiões Autónomas
Qt. totais declaradas produtores (t) *	332	417	4
Qt. declaradas produtores de óleos sujeitos a ecovalor (t)	322	397	5
Qt. recolhidas (t)	138	120	4

Produtores, OGR e locais de recepção

	Trimestre	Trimestre anterior	Ano anterior
Nº produtores aderentes (processo adesão completo)	507	505	508
Nº produtores aderentes (processo adesão por completar)	11	10	17
total	518	515	525
Rede operadores:			
Operadores de recolha e armazenamento temporário	10	10	7
Nº operadores de pré-tratamento	4	4	3
Nº operadores de regeneração	2	1	2
Nº recicladores	2	2	2
Nº Pontos da Rede Do it Yourself	159	156	149

Sensibilização e Comunicação e I&D

€	Trimestre	Ano anterior
Sensibilização e Comunicação	26 978	179 967
I&D	23 982	40 038
Proveitos prestação financeira (€)	743 479	3 501 644

%	Trimestre	Acumulado até trimestre em análise	Meta anual *
Sensibilização e Comunicação	4	3	5
I&D	3	2	1

* em relação aos proveitos de prestação financeira

Venda de óleo usado

	Trimestre em análise	Trimestre anterior	Trimestre do ano anterior	Ano anterior
Preço médio de venda do óleo usados (€/t)	45	31	149	140

Prestações financeiras

	Trimestre (€/t)	Ano anterior - até abril (€/m3)	Ano anterior a partir de maio (€/t)
Prestação financeira	50	63	50

Análise dos resultados obtidos no trimestre em análise**Taxas e Metas:**

Verifica-se a continuidade do cumprimento das metas de recolha, reciclagem e valorização no 3.º trimestre de 2016. No que respeita à taxa de regeneração, o resultado obtido no 3.º trimestre permitiu superar a meta anual, podendo assim vir a compensar o trimestre anterior em termos de taxa anual.

Resultados quantitativos:

Em termos quantitativos, comparando o acumulado até o 3.º trimestre de 2016 com o acumulado no mesmo trimestre de 2015, verificam-se as seguintes variações: aumento nas quantidades declaradas pelos produtores de óleos novos sujeitos a ecovalor, nas quantidades de óleos usados gerados, recolhidos e regenerados. O aumento é mais significativo nas quantidades recolhidas, com um incremento de 7% e nas quantidades regeneradas, com incremento de 10%, tendo a reciclagem (excluindo regeneração) decrescido 8%. A atividade da SOGILUB nas Regiões Autónomas representou 5% da colocação no mercado de óleos sujeitos a ecovalor e 4% da quantidade recolhida a nível nacional.

Prestação financeira:

A prestação financeira não sofreu alterações no 3.º trimestre mantendo-se nos 50€/t.

Produtores:

O número de produtores aderentes ao sistema integrado aumentou do 2.º para o 3.º trimestre de 2016, apesar de terem ocorrido 5 rescisões (4 por incumprimento e 1 por não importação de óleos).

Operadores de Gestão de Resíduos:

Em termos de rede de operadores de gestão, o número de operadores de recolha e de pré-tratamento manteve-se do 2.º para o 3.º trimestre de 2016, bem como o número de operadores de reciclagem para os quais os óleos tratados foram enviados. Para a regeneração a entidade gestora recorreu a dois operadores, sendo que um corresponde a uma venda spot, ou seja, óleo regenerável que estava em stock numa instalação arrendada e devidamente qualificada para o efeito.

Venda de óleo usado:

O preço médio de venda de óleo usado tratado no 3.º trimestre aumentou em resultado da venda spot já referida. No entanto, comparativamente com o ano e trimestres anteriores, o preço médio de venda do 3.º trimestre é significativamente inferior.

Pontos da Rede Do it Yourself:

O número de pontos da rede aumentou no 3.º trimestre passando de 156 para 159 (aumento de 3 pontos de recolha).

Sensibilização & Comunicação e I&D:

Relativamente à meta de I&D definida na licença, as despesas realizadas permitiram o seu cumprimento enquanto que na vertente de Sensibilização & Comunicação as despesas com ações desenvolvidas não permitiram o cumprimento da meta, pelo que a SOGILUB deve desenvolver a sua atividade tendo em vista o cumprimento de ambas as metas até o final do ano.