

Entidade Gestora: SOGILUB

Trimestre em análise: 3º

Ano:

2020



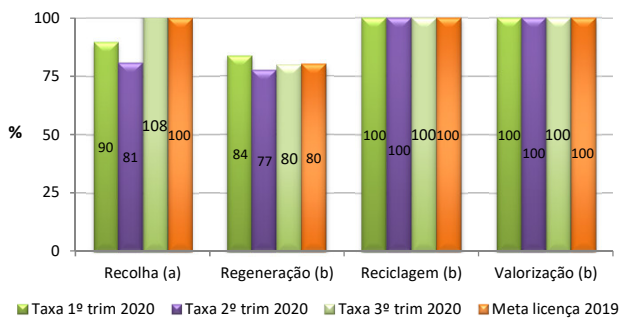
	2020						2019		Evolução do acumulado
	Trimestre em análise			Acumulado até trimestre em análise			Acumulado no ano anterior até trimestre em análise	Ano anterior	
	Real	Previsional	Desvio	Real	Previsional	Desvio	Real	Real (%)	
Qt. totais declaradas produtores (t) *	19 218	19 764	-546	51 614	59 292	-7 678	56 720	77 123	-9,0
Qt. declaradas produtores de óleos sujeitos a ecovalor (t)	16 102	15 871	231	42 559	47 612	-5 052	46 193	62 568	-7,9
Qt. óleos gerados (t)	6 713	6 713	0	21 020	13 413	7 607	21 384	28 104	-1,7
Qt. recolhidas (t)	7 254	6 713	541	19 491	13 413	6 079	20 273	28 158	-3,9
Qt. óleo usado após pré-tratamento (t)	6 100	6 275	-174	16 609	18 824	-2 214	17 678	25 527	-6,0
Qt. regeneradas (t)	4 858	-	-	13 329	15 059	-1 729	14 550	20 790	-8,4
Qt. recicladas, excluindo regeneração (t)	1 243	-	-	3 280	3 765	-485	3 130	4 737	4,8
Qt. valorizadas (t)	6 100	-	-	16 609	18 824	-2 214	17 678	25 527	-6,0

* abrange óleos sujeitos a ecovalor, óleos isentos de ecovalor e massas

Colocação no mercado por tipo de produto (t)

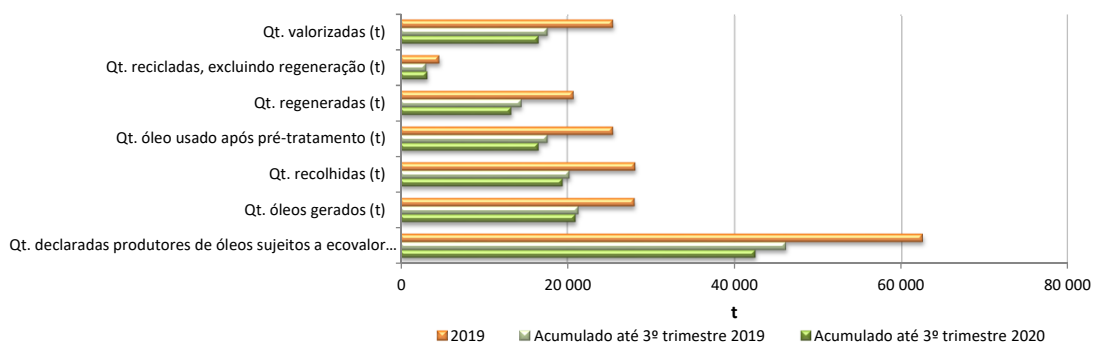
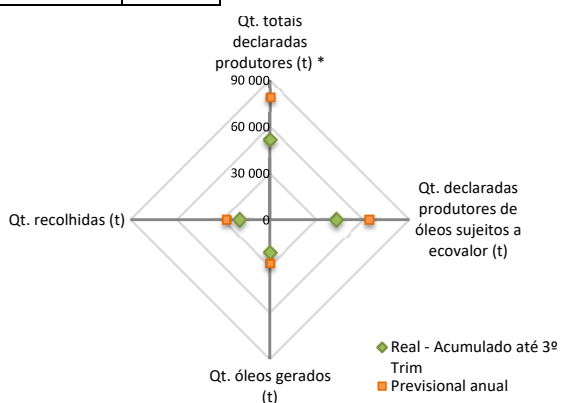
	Trimestre
Óleos motor veículos ligeiros 1A + 1A1	6 636
Óleos engrenagens, hidráulicos indústria e amortecedores 2C + 2D(*) + 2D1	3 826
Óleos motor veículos pesados 1B + 1B1 + 1B2 + 1D	3 032
Óleos de processo 7A + 7A1 + 7A2	1 170
Óleos transmissão auto 2A + 2B	1 373
Óleos para compressores e outros óleos para indústria 6B/B.2 + 6C/K4a/K.4c/K.4e	734
Massas Lubrificantes 3A1 + 3A2	471
Óleos para turbinas e isolantes para transformadores 5A + 5B	346
Óleos para compressores e outros óleos para indústria 6A + 6B/B.1 + 6C/K.4d	363
Óleos para trabalho de metais 4C + 4D	339
Óleos para trabalho de metais 4A + 4B	173
Óleos motor 2T 1C	287
Fluidos de travões E.2c	121
Óleos engrenagens, hidráulicos indústria e amortecedores 2D/ E.2a/3	43
Óleos engrenagens, hidráulicos indústria e amortecedores 2D(*)/ E.2a/3	231
Óleos base 8A	73

Taxas e Metas



(a) indexada à quantidade de óleo usado gerado

(b) indexada à quantidade de óleo usado obtida após a operação de pré-tratamento (remoção de água e sedimentos)



Produtores, OGR e locais de recepção

	Trimestre	Trimestre anterior	Ano anterior
Nº produtores aderentes (processo adesão completo)	669	657	657
Nº produtores aderentes (processo adesão por completar)	15	19	0
total	684	676	657
Rede operadores:			
Operadores de recolha e armazenamento temporário	13	13	13
Nº operadores de pré-tratamento	3	3	3
Nº operadores de regeneração	1	1	1
Nº recicladores	2	2	2
Nº Pontos da Rede Do it Yourself	278	276	274

Sensibilização e Comunicação e I&D

€	Trimestre	Ano anterior
Sensibilização e Comunicação	6 401	256 234
I&D	7 258	58 121
Proveitos prestação financeira (€)	1 689 640	4 845 000

%	Trimestre	Acumulado até trimestre em análise	Meta anual *
Sensibilização e Comunicação	0,4	1,5	5
I&D	0,4	0,8	1

* em relação aos proveitos de prestação financeira

Venda de óleo usado

	Trimestre em análise	Trimestre anterior	Trimestre do ano anterior	Ano anterior
Preço médio de venda do óleo usados (€/t)	41	54	87	86

Prestações financeiras

	Trimestre (€/t)	2019
Prestação financeira	104,94	75

Análise dos resultados obtidos no trimestre em análise

Taxas e Metas:

Os resultados obtidos no 3.º trimestre de 2020 permitiram o cumprimento das metas de regeneração (80%), reciclagem (100%) e de valorização.

Resultados quantitativos

Em termos quantitativos, comparando o acumulado até o 3º trimestre de 2020 com o período homólogo de 2019, salientam-se as seguintes variações: diminuição dos óleos sujeitos a ecovalor declarados pelos produtores (-9,0%) e do óleo tratado sujeito a regeneração (-8,4%), do óleo pré-tratado (-6,0%) e da recolha (-3,9%) e aumento do óleo gerado (1,7%).

Produtores:

O número de produtores aderentes manteve a sua tendência de aumento de um trimestre para o outro, tendo-se assim 684 produtores aderentes no 3.º trimestre de 2020.

Operadores de Gestão de Resíduos:

A rede de operadores de gestão, que inclui recolha, armazenamento temporário, pré-tratamento, regeneração e reciclagem, não sofreu alterações.

Venda de óleo usado:

O preço médio de venda de óleo usado tratado tem apresentado uma diminuição progressiva desde 2018 até o trimestre em análise, sendo esta uma fonte de receita significativa para o desenvolvimento das atividades da entidade gestora. Assim, o novo valor de prestação financeira em vigor vem compensar e contribuir para a estabilidade económico-financeira da entidade gestora.

Prestação financeira:

A prestação financeira sofreu um aumento.

Pontos da Rede Do it Yourself:

No 3.º trimestre de 2020 aumentou o número de pontos da rede de recolha de óleos usados produzidos pelo cidadão.

Sensibilização, Comunicação & Educação e I&D:

No trimestre em análise as despesas realizadas não superaram o cumprimento da vertente de Sensibilização, Comunicação & Educação, nem a vertente de Investigação & Desenvolvimento. Considerando os valores acumulados nos três primeiros trimestres de 2020, a entidade gestora deve compensar ambas as vertentes tendo em vista o cumprimento das metas anuais.