

Principais Resultados de Gestão 2021

**SIGERU – Sistema Integrado de Gestão de Embalagens e
Resíduos em Agricultura L.da**



Indicadores Financeiros

ECOVALOR	654.310€
Investimento Investigação & Desenvolvimento	7.838€
Investimento Sensibilização € Comunicação	70.868€

Embalagens declaradas

Tabela 1- Caracterização do tipo de material de embalagem declarado por setor e no total do sistema, em kg.

Setor	Plásticos	Metais	Papel/Cartão	Compósitas	IBC*
P. Fitofarmacêuticos	722 066	12 580	85 903	109 849	206 127
Sementes	44 638	823	86 696	6 334	1 664
Biocidas	30 637	6 170	8 736	1 658	0
TOTAL	797 341	19 573	181 335	117 841	207 791

* Embalagens de grandes volumes, 640 e 1000 L. São de plástico com armação em metal.

Figura 1- Caracterização do tipo de material de embalagem declarado pelo setor produtos fitofarmacêuticos, em Kg e %.

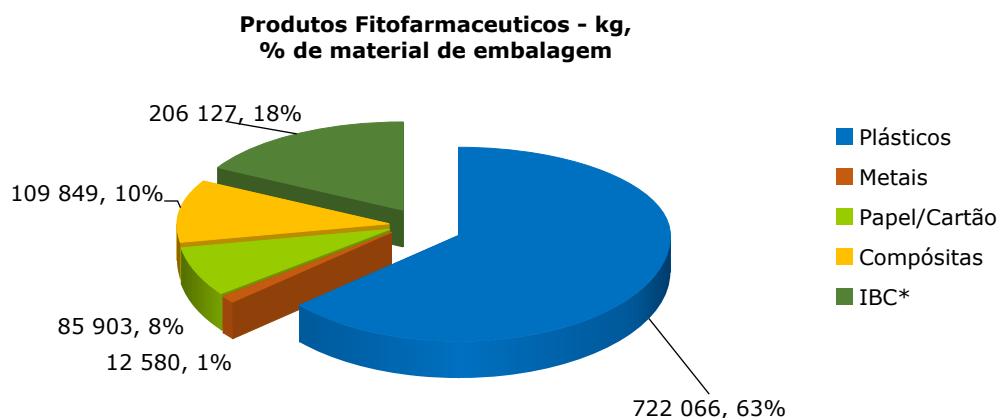


Figura 2- Caracterização do tipo de material de embalagem declarado pelo setor sementes, em Kg e %.

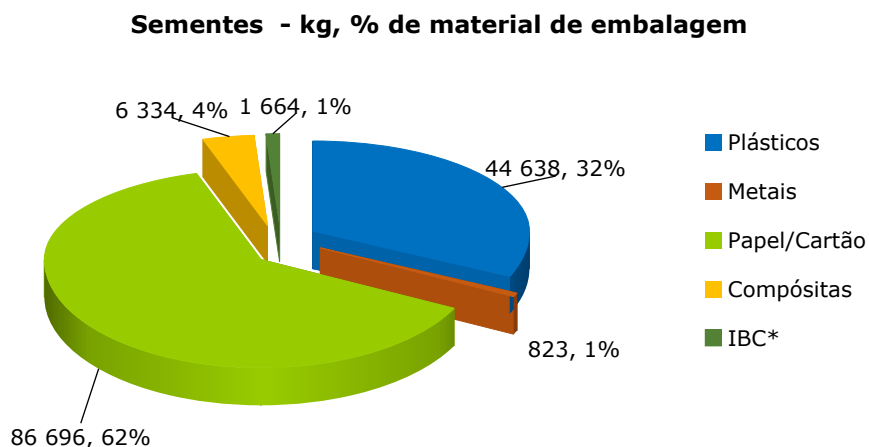
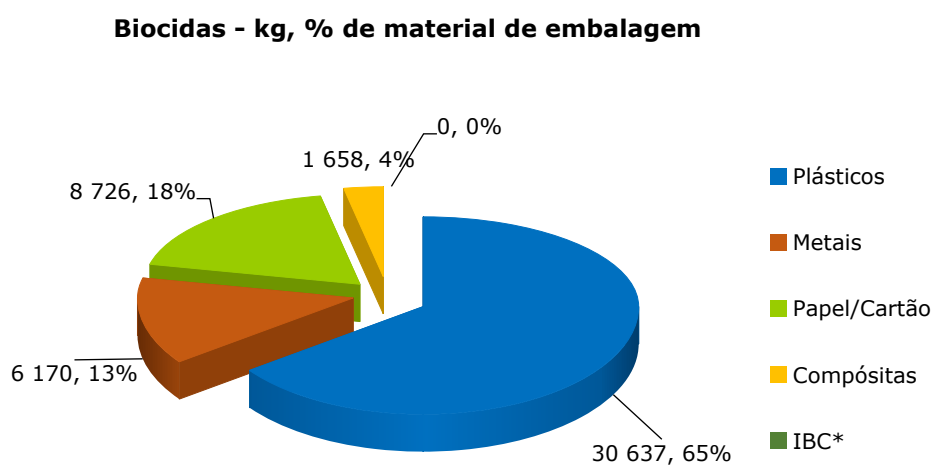


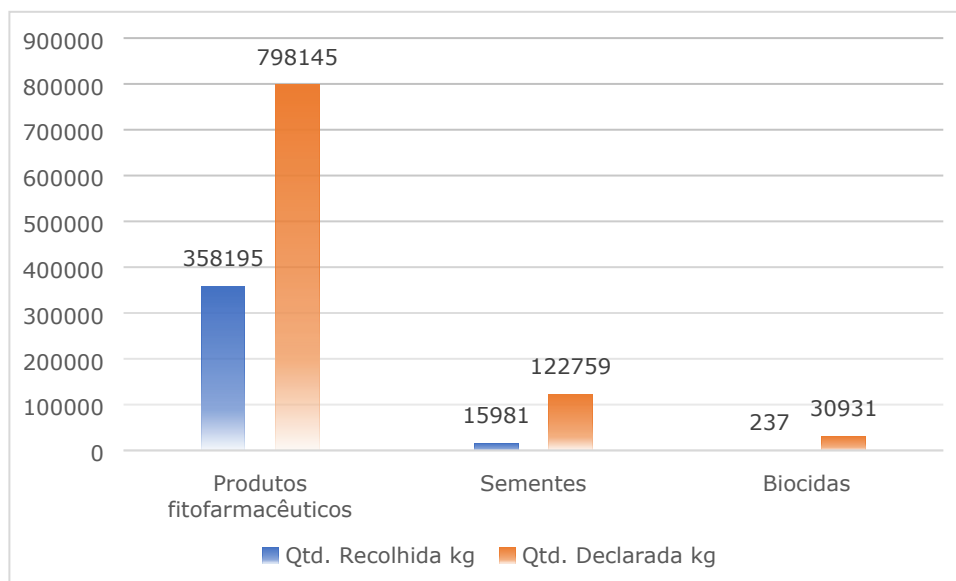
Figura 3- Caracterização do tipo de material de embalagem declarado pelo setor produtos biocidas, em Kg e %.



Taxa de retoma global e setorial

Tabela 2- Resultados da taxa de retoma por setor e no total do sistema

Setor	Qtd declarada (Kg)	Qtd recolhida(Kg)	Taxa (%)
P. Fitofarmacêuticos	930 398	480 132	51,6
Sementes	138 491	30 991	22,4
Biocidas	47 201	873	1,8
TOTAL	1116 091	511 996	45,9

Figura 4- Quantidade declarada/recolhida por setor, em kg

Cumprimento das metas de recolha presentes na licença
Tabela 3- Cumprimento das metas de recolha

META DE RECOLHA	Qtd declarada (t)	Qtd recolhida (t)	Taxa (%)
= 60%	1 116,09	512,00	43,96





Cumprimento das metas de reciclagem presentes na licença
Tabela 4- Cumprimento das metas de reciclagem da Licença

Tipo de material	Qtd declarada (t)	Qtd reciclada (t)	Meta de reciclagem (%)	Taxa de reciclagem (%)
Plástico	797,34	304,69	80	38,21
Papel/cartão	181,33	58,70	15	32,37
Compósitos	117,84	7,73	—	6,56
Metal	19,57	17,83	5	91,11
TOTAL	1 116,09	388,95	55	34,85

Objetivos de valorização da licença
Tabela 5- Resultados da valorização global da licença

Valorização Total	Qtd declarada (t)	Qtd valorizadas (recolhida) (t)	Meta de valorização (t)	Δ Valorização ((t)
≥ 60%	1 116,09	427,72	669,65	241,93

Avaliação de desempenho da Entidade Gestora de ERE

ENTREGA DO RELATÓRIO DE ATIVIDADES	
Entrega do Relatório de Atividades	
CUMPRIMENTO DAS METAS DA LICENÇA	
Valorização	
INVESTIMENTOS EM I&D E SENSIBILIZAÇÃO E INFORMAÇÃO DE ACORDO COM O DEFINIDO NA LICENÇA	
Investigação e Desenvolvimento (I&D)	
Sensibilização, Comunicação & Educação (SC&E)	
INDICADORES FINANCEIROS	
Rendimentos Totais	691 626,52€
% de Ecovalor relativamente aos rendimentos totais	94,6
Rendimentos/Gastos (%)	109,18
OUTROS	
Número de colaboradores	3
Número de produtores aderentes	173
Número de locais de recolha	1107

Legenda:


dentro do prazo



sem desvio de cumprimento



com desvio do prazo


com desvio \leq 10%

com desvio $>$ 10%