


SIRADFR


Pedido de Enquadramento de Responsável

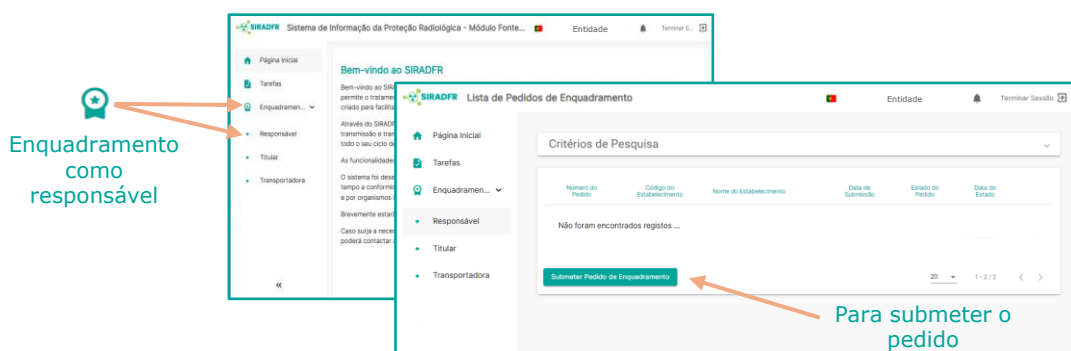
1

Aceder ao  **SIRADFR** (<https://siradfr.apambiente.pt>) com os dados da sua conta do SILiAmb.

2

Uma vez iniciada a sua sessão, encontrará o ícone  correspondente à secção de **pedido de enquadramento**, no menu do lado esquerdo da página de entrada.

Depois de seleccionar o referido ícone  encontra o link para **submeter o pedido de enquadramento de responsável**.



3

Depois de seleccionar o botão de submissão do pedido de enquadramento encontra a página onde deve colocar os dados da sua entidade:

Submeter Novo Pedido de Enquadramento de Responsável

Deverá preencher os campos assinalados com *

Dados do Estabelecimento *

Tipos de Fonte *






Dados do Responsável / Pessoa de Contacto

Nome *

Telefone

Email *

Voltar Submeter

-  **Dados do estabelecimento:** escolher o estabelecimento a que se refere o enquadramento. Aparecem listados todos os associados à sua conta do **SILIAMB**;
-  **Tipo de fonte:** Escolher as fontes radioativas que serão importadas ou exportadas (seladas ou não seladas);
-  **Dados do Responsável / Pessoa de contacto :** Nome, número de telefone, e endereço de email;
-  **Dados do contacto de 24 Horas:** Nome e número de telefone;
-  No final deve **Submeter o Pedido**.

Pode seguir o estado de processamento do seu pedido consultando a secção de "Enquadramento de responsável".

4

Uma vez deferido o enquadramento de responsável, terá disponíveis serviços adicionais.