

## SIRADFR Como aceder?

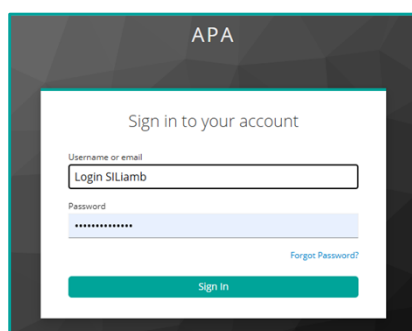
1

Para aceder ao sistema, o utilizador deverá cumprir os seguintes requisitos prévios:

1. Possuir conta<sup>1</sup> no SILiAmb (<https://siliamb.apambiente.pt>).
2. Ter criado um Estabelecimento no SILiAmb.


2

1. Aceder à página do  **SIRADFR** (<https://siradfr.apambiente.pt>).
2. Iniciar sessão com o *login* do SILiAmb.





3

- Submeter pedido de enquadramento. O Enquadramento recolhe e consolida informação geral relativa ao utilizador. Cada enquadramento **é específico para cada estabelecimento que o utilizador possua no SILiAmb**.



**Responsável**

Entidades responsáveis pela entrada e saída do território nacional de fontes radioativas (Fornecedores)



**Titular**

Entidades com licença para realizar uma prática que envolva fontes radioativas



**Transportadora**

Entidades que realizam transporte de fontes radioativas

- **Enquadramento de Titular:**  
Permite importar e exportar fontes radioativas seladas para uso próprio.
- **Enquadramento de Transportadora:**  
O perfil fica visível para quem submete pedidos no SIRADFR.  
Enquadramento também aplicável a titulares que transportam fontes radioativas na sua prática.
- O utilizador poderá atualizar os dados do Enquadramento que possui em qualquer momento, submetendo um novo pedido de Enquadramento.

<sup>1</sup> Para detalhes sobre a criação de conta no SILIAMB e criação de estabelecimentos, consultar a informação de apoio disponível em:  
<https://apoiosiliamb.apambiente.pt/faqs/1297?language=pt-pt>