

RESÍDUOS DE PILHAS E ACUMULADORES (RPA)

Principais Resultados de Gestão 2017 ⁽¹⁾

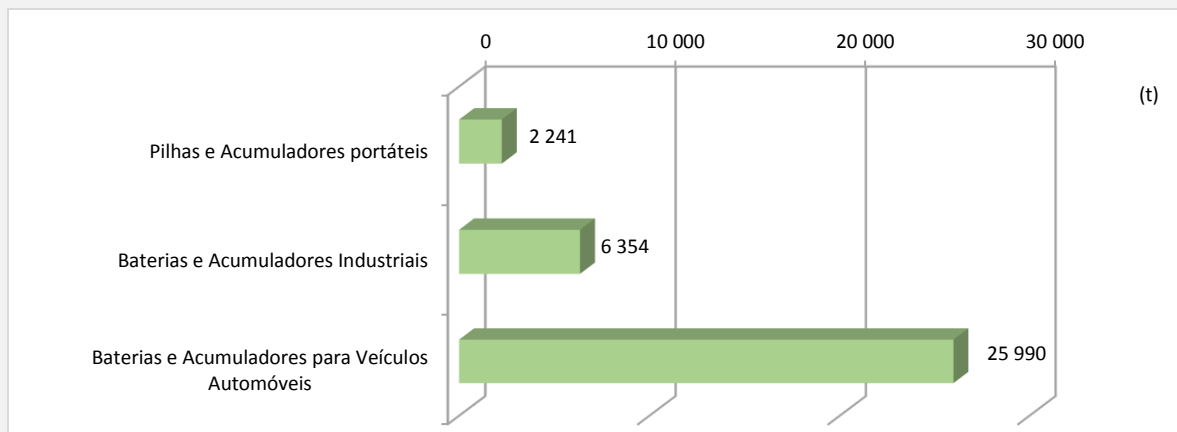


Indicadores Financeiros

ECOVALOR	1.513.153 €
Investimento Investigação & Desenvolvimento	46.202 €
Investimento Sensibilização & Comunicação	330.758 €

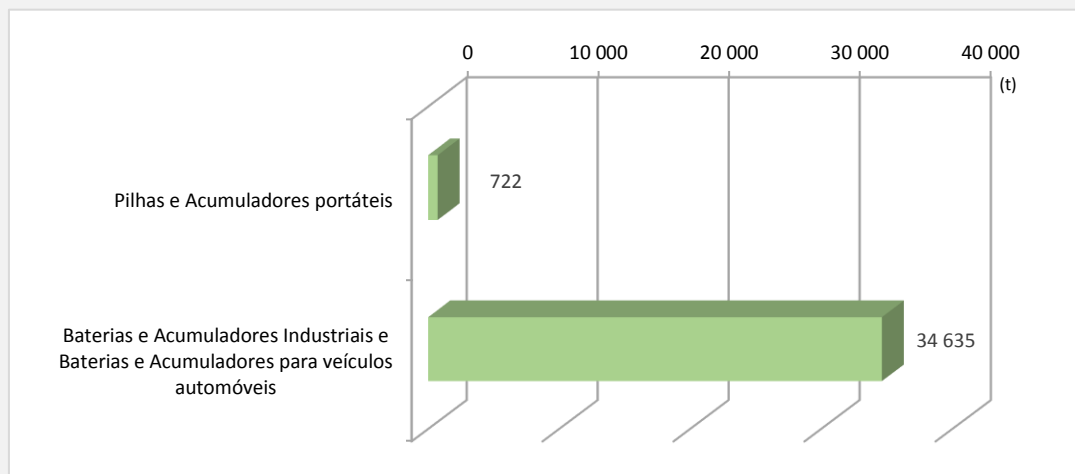
Colocação de Pilhas e Acumuladores no mercado

Global: 34.586 toneladas



Recolha de Resíduos de Pilhas e Acumuladores

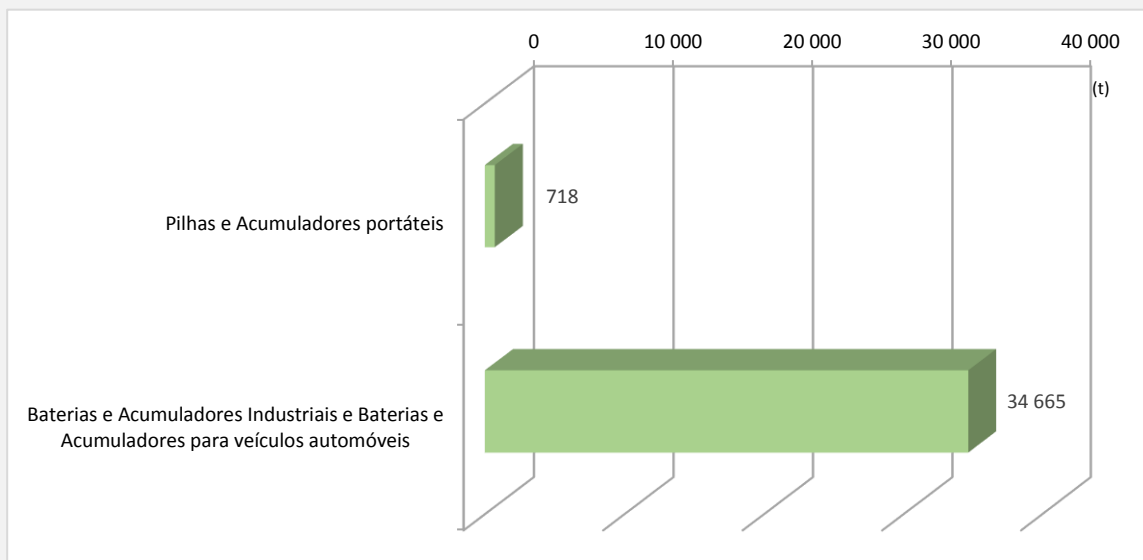
Global: 35.357 toneladas



⁽¹⁾ Os dados apresentados relativos à colocação no mercado, recolha e tratamento de resíduos de pilhas e acumuladores correspondem exclusivamente ao universo das Entidades Gestoras.

Reciclagem de Resíduos de Pilhas e Acumuladores

Global: 35.383 toneladas



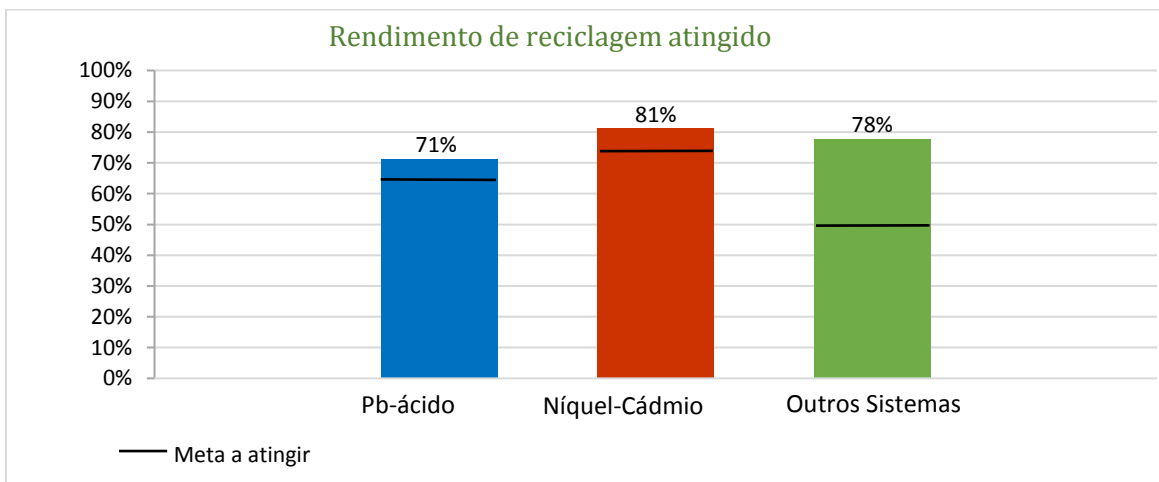
Meta de Recolha 2017

Meta de recolha de resíduos de pilhas e acumuladores portáteis	45 %
Taxa de recolha atingida	39,5 %



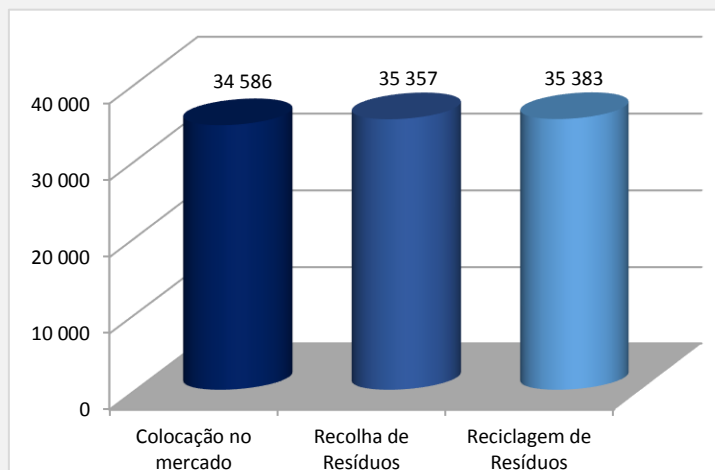
Rendimento de Reciclagem 2017

Meta de rendimento de reciclagem de resíduos de pilhas e acumuladores (Pb-ácido)	65%
Rendimento de reciclagem atingido	71%
Meta de rendimento de reciclagem de resíduos de pilhas e acumuladores (Níquel-cádmio)	75%
Rendimento de reciclagem atingido	81%
Meta de rendimento de reciclagem de resíduos de pilhas e acumuladores (outros sistemas químicos)	50%
Rendimento de reciclagem atingido	78%































Resumo

Gestão de Resíduos de Pilhas e Acumuladores 2017



Avaliação de desempenho das entidades gestoras de resíduos de pilhas e acumuladores

2017

Indicadores		Amb3E	ERP PT	Ecopilhas	Valorcar	GVB
Relatório de Atividades	Entrega do Relatório de Atividades					
	Recolha PAP				n.a	n.a
Cumprimento das metas da licença	Recolha BAI				n.a	n.a
	Recolha BAI+ BAVA	n. a.	n. a.	n. a.		
	Rendimentos de reciclagem					
	Investigação e Desenvolvimento					
Investimento em I&D e S&I	Sensibilização e Informação					
	Rendimentos totais (euros)	94 180	182 844	521 313	452 144 ^{a)}	335 305 ^{b)}
Rendimentos	% Ecovalor relativamente aos rendimentos totais	100%	100%	96%	98%	83%
	Rendimentos/Gastos (%)	84%	140%	63%	103%	112% ^{c)}
	Número de colaboradores	16	8	5	4	3
Outros	Número de produtores aderentes	451	163	676	405	99

Legenda:

	dentro do prazo		sem desvio de cumprimento
	com desvio do prazo		com desvio ≤ 10%
			com desvio > 10%

- a) Inclui 1.444 € de taxas de registo dos produtores de BVU
 b) Inclui 56 707 de outros proveitos
 c) 93 % em relação ao ecovalor

PAP – Pilhas e Acumuladores Portáteis
 BAI – Baterias e Acumuladores Industriais
 BAVA – Baterias e Acumuladores para Veículos Automóveis

APA, novembro de 2018,
 revisto em março 2019.