

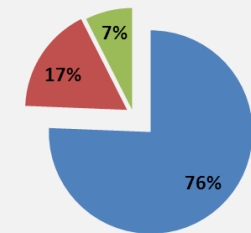
# RESÍDUOS DE EQUIPAMENTOS ELÉTRICOS E ELETRÓNICOS (REEE)

Principais Resultados de Gestão 2011



## Produtores de EEE

1614 produtores



■ Importador  
■ Fabricante  
■ Revendedor marca própria

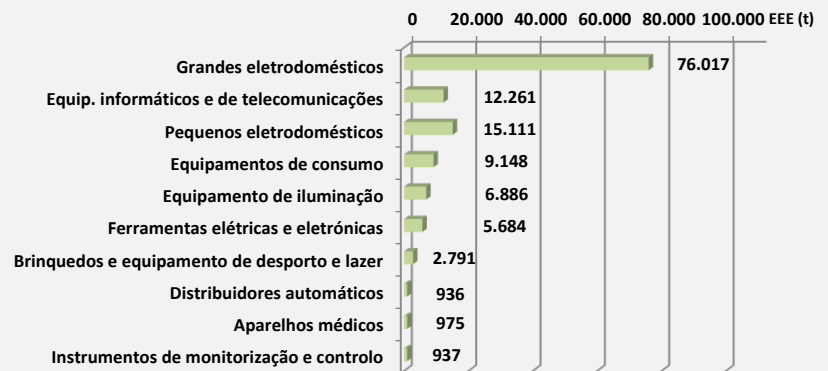


## Indicadores Financeiros

Ecovalor	18.148.523 €
Investimento Investigação & Desenvolvimento	274.812€
Investimento Sensibilização & Comunicação	3.420.721€

## Colocação de EEE no mercado

130.747 t



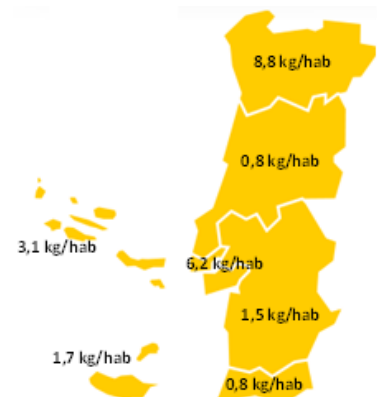
## Recolha de REEE

55.779 t

Categorias de produtos	EEE (t)
1. Grandes eletrodomésticos	34.754,2
2. Pequenos eletrodomésticos	5.445,1
3. Equipamentos informáticos e de telecomunicações	7.918,3
4. Equipamentos de consumo	5.270,0
5. Equipamento de iluminação	672,1
6. Ferramentas elétricas e eletrónicas	685,8
7. Brinquedos e equipamento de desporto e lazer	310,1
8. Aparelhos médicos	285,0
9. Instrumentos de monitorização e controlo	169,4
10. Distribuidores automáticos	269,3

## Meta de Recolha

Meta REEE utilizadores particulares	4kg/hab
Recolha nacional per capita 2011	5,3kg/hab



## Rede de recolha

1792 locais

<b>Centros de receção</b> (SMAUT; operadores gestão resíduos)	109
<b>Pontos de recolha</b> (SMAUT; operadores gestão resíduos; grandes produtores; outros)	241
<b>Distribuição</b>	327
<b>Recolha de proximidade</b> ("Pontos electrão"/"Depositrões")	1115

## Taxa de Valorização

(% do peso médio por EEE)

Categorias de produtos	Taxa	Objetivo
1. Grandes eletrodomésticos	87%	80%
2. Pequenos eletrodomésticos	96%	70%
3. Equip. informáticos e de telecomunicações	94%	75%
4. Equipamentos de consumo	92%	75%
5. Equipamento de iluminação	99%	70%
6. Ferramentas elétricas e eletrónicas	96%	70%
7. Brinquedos e equip. desporto e lazer	96%	70%
8. Aparelhos médicos	94%	-
9. Instrumentos de monitorização e controlo	96%	70%
10. Distribuidores automáticos	90%	80%



## Valorização, Reutilização e Reciclagem Globais

**Valorização**

**90%**

**Reutilização e Reciclagem**

**86%**

## Percentagem de reutilização e reciclagem de componentes, materiais e substâncias

(% do peso médio por EEE)

Categorias de produtos	Taxa	Objetivo
1. Grandes eletrodomésticos	81%	75%
2. Pequenos eletrodomésticos	96%	50%
3. Equip. informáticos e de telecomunicações	94%	65%
4. Equipamentos de consumo	92%	65%
5. Equipamento de iluminação	99%	50%
6. Ferramentas elétricas e eletrónicas	96%	50%
7. Brinquedos e equip. desporto e lazer	96%	50%
8. Aparelhos médicos	92%	-
9. Instrumentos de monitorização e controlo	96%	50%
10. Distribuidores automáticos	86%	75%

## Resumo Gestão REEE 2011

