

Entidade Gestora: SOGILUB
 Trimestre em análise: 1º
 Ano: 2020



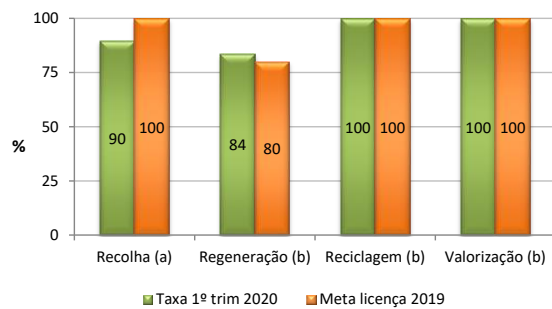
	2020						2019		Evolução do acumulado Real (%)
	Trimestre em análise			Acumulado até trimestre em análise			Acumulado no ano anterior até trimestre em análise	Ano anterior	
	Real	Previsional	Desvio	Real	Previsional	Desvio	Real	Real	
Qt. totais declaradas produtores (t) *	18 064	19 764	-1 700	18 064	19 764	-1 700	19 293	80 102	-6,4
Qt. declaradas de óleos sujeitos a ecovalor (t)	14 797	15 871	-1 073	14 797	15 871	-1 073	15 209	64 328	-2,7
Qt. óleos gerados (t)	7 607	0	7 607	7 607	0	7 607	6 815	27 698	11,6
Qt. recolhidas (t)	6 821	0	6 821	6 821	0	6 821	6 303	27 246	8,2
Qt. óleo usado após pré-tratamento (t)	5 473	6 275	-802	5 473	6 275	-802	5 604	24 149	-2,3
Qt. regeneradas (t)	4 573	-	-	4 573	-	-	3 879	19 476	17,9
Qt. recicladas, excluindo regeneração (t)	899	-	-	899	-	-	1 725	4 673	-47,9
Qt. valorizadas (t) **	5 473	-	-	5 473	-	-	5 604	24 149	-2,3

* abrange óleos sujeitos a ecovalor, óleos isentos de ecovalor e massas

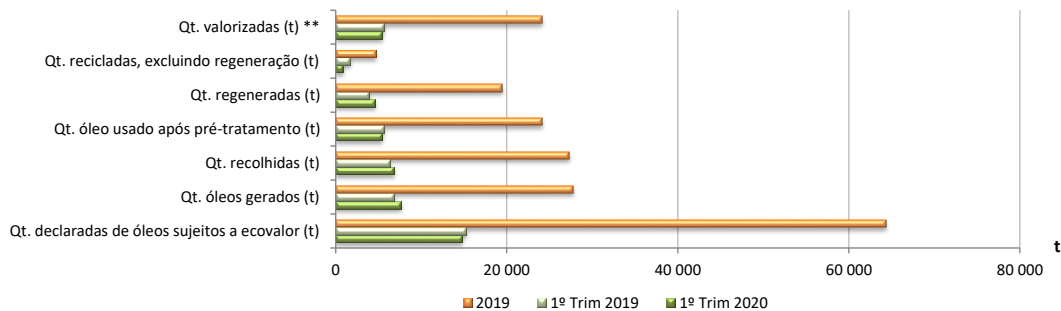
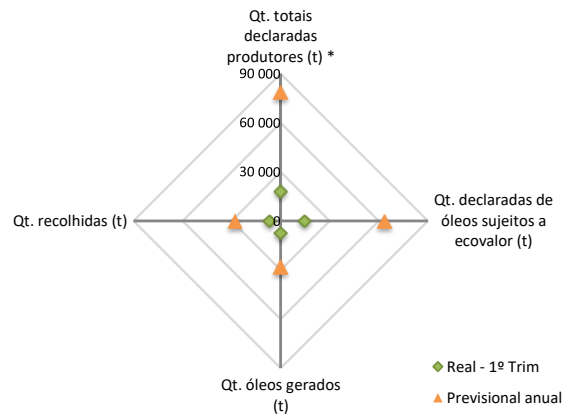
Colocação no mercado por tipo de produto (t)

	Trimestre
Óleos motor veículos ligeiros 1A + 1A1	5 778
Óleos engrenagens, hidráulicos indústria e amortecedores 2C + 2D(*) + 2D1	3 251
Óleos motor veículos pesados 1B + 1B1 + 1B2 + 1D	3 283
Óleos de processo 7A + 7A1 + 7A2	1 372
Óleos transmissão auto 2A + 2B	1 243
Óleos para compressores e outros óleos para indústria 6B/B.2 + 6C/K4a/K.4c/K.4e	685
Massas Lubrificantes 3A1 + 3A2	434
Óleos para turbinas e isolantes para transformadores 5A + 5B	296
Óleos para compressores e outros óleos para indústria 6A + 6B/B.1 + 6C/K.4d	366
Óleos para trabalho de metais 4C + 4D	337
Óleos para trabalho de metais 4A + 4B	258
Óleos motor 2T 1C	205
Fluidos de travões E.2c	148
Óleos engrenagens, hidráulicos indústria e amortecedores 2D/ E.2a/3	143
Óleos engrenagens, hidráulicos indústria e amortecedores 2D(*)/ E.2a/3	174
Óleos base 8A	90

Taxas e Metas



(a) indexada à quantidade de óleo usado gerado
 (b) indexada à quantidade de óleo usado obtida após a operação de pré-tratamento (remoção de água e sedimentos)



Produtores, OGR e locais de recepção

	Trimestre	Ano anterior
Nº produtores aderentes (processo adesão completo)	656	657
Nº produtores aderentes (processo adesão por completar)	15	0
total	671	657
Rede operadores:		
Operadores de recolha e armazenamento temporário	13	13
Nº operadores de pré-tratamento	3	3
Nº operadores de regeneração	1	1
Nº recicladores	2	2
Nº Pontos da Rede Do it Yourself	276	274

Sensibilização e Comunicação e I&D

	Trimestre (€)	Ano anterior (€)	Trimestre (%)*	Meta anual *
Sensibilização e Comunicação	8 400	256 234	1	5
I&D	16 075	58 121	1,3	1
Proveitos prestação financeira	1 211 654	4 845 000		

* em relação aos proveitos de prestação financeira

Venda de óleo usado

	Trimestre em análise	Trimestre do ano anterior	Ano anterior
Preço médio de venda do óleo usados (€/t)	85.63	94	86

Prestações financeiras

	Trimestre (€/t)	2019
Prestação financeira	82	75

Análise dos resultados obtidos no trimestre em análise**Taxas e Metas:**

Os resultados do 1.º trimestre de 2020 permitiram a continuidade do cumprimento das metas de reciclagem e valorização mas não o cumprimento das meta de recolha. No entanto a entidade gestora pode vir a aumentar essas taxas de forma a cumprir as metas que têm uma base anual.

Resultados quantitativos

Relativamente às quantidades totais declaradas pelos produtores e quantidades declaradas de óleos sujeitos a ecovalor, às quantidades recolhidas e às quantidades de óleo usado após pré-tratamento, verificou-se que a SOGILUB ficou aquém dos valores previsionais estimados para o período em apreço.

Prestação financeira:

A prestação financeira foi atualizada passando de 75€/t para 82€/t.

Produtores:

O número de produtores aderentes tende a aumentar: 2018 (639), 2019 (657) e o 1º trimestre de 2020 (671).

Operadores de Gestão de Resíduos:

Em termos de rede de operadores de gestão, manteve-se o número de operadores de recolha e armazenamento temporário, pré-tratamento, regeneração e reciclagem.

Venda de óleo usado:

O preço médio de venda de óleo usado tratado no 1.º trimestre de 2020 desceu comparativamente com o preço médio do mesmo trimestre do ano anterior e diminuiu comparativamente com o preço médio de venda do ano de 2019.

Pontos da Rede Do it Yourself:

No 1.º trimestre de 2020 o número de pontos da rede de recolha de óleos usados produzidos pelo cidadão manteve-se quase igual relativamente ao ano anterior.

Sensibilização, Comunicação & Educação e I&D:

Relativamente às metas estabelecidas na licença, no trimestre em análise as despesas realizadas não permitiram o cumprimento da vertente de Sensibilização, Comunicação & Educação, no entanto, a meta é anual pelo que a SOGILUB deve desenvolver a sua atividade tendo em vista o cumprimento de ambas as metas até final do ano.