

Entidade Gestora: SOGILUB  
Trimestre em análise: 2º  
Ano: 2016

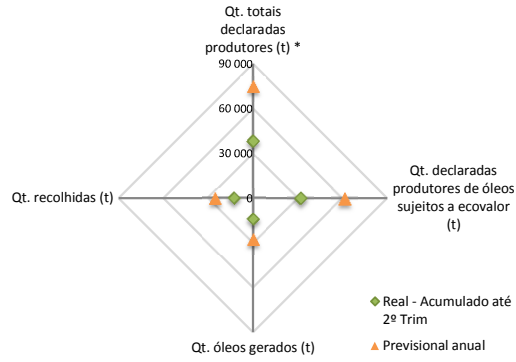
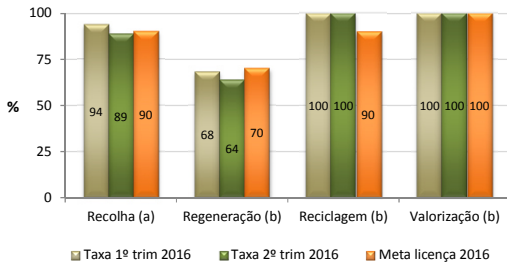


	2016						2015		
	Trimestre em análise			Acumulado até trimestre em análise			Acumulado no ano anterior até trimestre em análise	Ano anterior	Evolução do acumulado
	Real	Previsional**	Desvio	Real	Previsional**	Desvio	Real	Real	Real (%)
Qt. totais declaradas produtores (t) *	19 493	18 674	819	38 278	37 347	931	37 042	74 244	3,3
Qt. declaradas produtores de óleos sujeitos a ecovalor (t)	16 166	15 431	735	31 660	30 861	799	30 122	61 350	5,1
Qt. óleos gerados (t)	7 113	6 790	324	13 931	13 579	352	13 251	26 994	5,1
Qt. recolhidas (t)	6 301	6 250	51	12 682	12 500	182	11 651	24 508	8,9
Qt. óleo usado após pré-tratamento (t)	4 728	5 563	-834	10 177	11 125	-948	10 751	21 762	-5,3
Qt. regeneradas (t)	3 013	-	-	6 723	-	-	7 749	14 991	-13,2
Qt. recicladas, excluindo regeneração (t)	1 715	-	-	3 454	-	-	3 002	6 771	15,1
Qt. valorizadas (t) **	4 728	-	-	10 177	-	-	10 751	21 762	-5,3

\* abrange óleos sujeitos a ecovalor, óleos isentos de ecovalor e massas

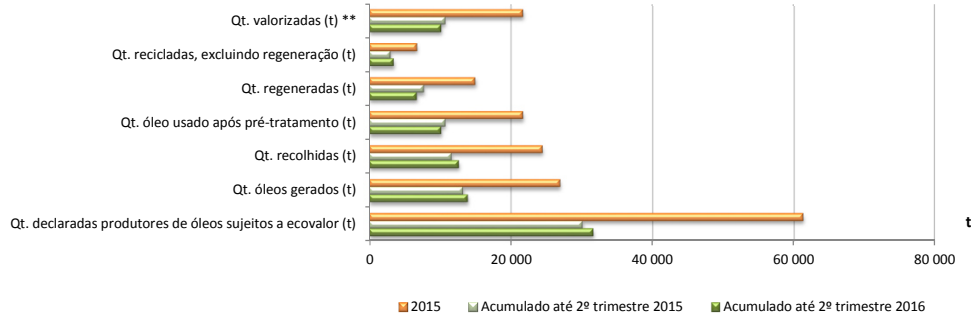
\*\* valores previsionais trimestrais determinados em proporção ao previsionais anual

Taxas e Metas



(a) indexada à quantidade de óleo usado gerado

(b) indexada à quantidade de óleo usado obtida após a operação de pré-tratamento (remoção de água e sedimentos)



Regiões Autônomas

trimestre	Madeira	Açores	% das Regiões Autônomas
Qt. totais declaradas produtores (t) *	271	391	3
Qt. declaradas produtores de óleos sujeitos a ecovalor (t)	261	373	4
Qt. recolhidas (t)	20	101	2

**Produtores, OGR e locais de recepção**

	Trimestre	Trimestre anterior	Ano anterior
Nº produtores aderentes (processo adesão completo)	505	483	508
Nº produtores aderentes (processo adesão por completar)	10	16	17
total	515	499	525
Rede operadores:			
Operadores de recolha e armazenamento temporário	10	10	7
Nº operadores de pré-tratamento	4	4	3
Nº operadores de regeneração	1	2	2
Nº recicladores	2	2	2
Nº Pontos da Rede Do it Yourself	156	148	149

**Sensibilização e Comunicação e I&D**

€	Trimestre	Ano anterior
Sensibilização e Comunicação	5 835	179 967
I&D	23 469	40 038
Proveitos prestação financeira (€)	806 233	3 501 644

%	Trimestre	Acumulado até trimestre em análise	Meta anual *
Sensibilização e Comunicação	1	2	5
I&D	3	1	1

\* em relação aos proveitos de prestação financeira

**Venda de óleo usado**

	Trimestre em análise	Trimestre anterior	Trimestre do ano anterior	Ano anterior
Preço médio de venda do óleo usados (€/t)	31	71	141	140

**Prestações financeiras**

	Trimestre (€/t)	Ano anterior - até abril (€/m3)	Ano anterior - a partir de maio (€/t)
Prestação financeira	50	63	50

**Análise dos resultados obtidos no trimestre em análise****Taxas e Metas:**

Os resultados obtidos no 2.º trimestre de 2016 permitiram a continuidade do cumprimento das metas de recolha, reciclagem e valorização. No que respeita à taxa de regeneração, no 2.º trimestre ficou 6% abaixo da meta anual no entanto a entidade gestora pode vir a aumentar essa taxa de forma a cumprir a meta que tem uma base anual.

**Resultados quantitativos:**

Em termos quantitativos, comparando o acumulado até o 2.º trimestre de 2016 com o acumulado no mesmo trimestre de 2015, verificam-se as seguintes variações: aumento nas quantidades declaradas pelos produtores de óleos novos sujeitos a ecovalor, nas quantidades de óleos usados gerados, recolhidos e reciclados. O aumento é mais significativo nas quantidades recolhidas, com um incremento de 8,9% e nas quantidades regeneradas, com incremento de 15%, no entanto, a regeneração decresceu 13%. A atividade da SOGILUB nas Regiões Autónomas representou 4% da colocação no mercado de óleos sujeitos a ecovalor e 2% da quantidade recolhida a nível nacional.

**Prestação financeira:**

A prestação financeira não sofreu alterações no 2.º trimestre mantendo-se nos 50€/t.

**Produtores:**

O número de produtores aderentes, com processo de adesão completo, diminuiu de 2015 para o 1.º trimestre de 2016, devido a não celebração dos novos contratos por já não efectuarem importação de óleos. No entanto o número de produtores aumentou no 2.º trimestre de 2016, tendo-se verificado também 3 rescisões (2 por incumprimento e 1 por não importação de óleos).

**Operadores de Gestão de Resíduos:**

Em termos de rede de operadores de gestão, o número de operadores de recolha e de pré-tratamento manteve-se do 1.º para o 2.º trimestre de 2016, bem como o número de operadores de reciclagem para os quais os óleos tratados foram enviados. Para a regeneração a entidade gestora recorreu apenas a um operador, aspeto que se encontra em alinhamento com a redução das quantidades regeneradas devido às condições de mercado.

**Venda de óleo usado:**

O preço médio de venda de óleo usado tratado no 2.º trimestre voltou a diminuir significativamente quando em comparação com o preço médio do trimestre e ano anteriores devido à verificação de excedente de oferta de produto para reciclar e regenerar que conduziu a alterações nas cotações das bases regeneradas.

**Pontos da Rede Do it Yourself:**

O número de pontos da rede aumentou no 2.º trimestre passando de 148 para 156 (aumento de 8 pontos de recolha).

**Sensibilização & Comunicação e I&D:**

Relativamente à meta de I&D estabelecida na licença, a conclusão das ações iniciadas durante o 1.º trimestre permitiu o seu cumprimento enquanto que na vertente de Sensibilização & Comunicação as despesas com ações desenvolvidas não permitiram o cumprimento da meta, no entanto, a meta é anual pelo que a SOGILUB deve desenvolver a sua atividade tendo em vista o cumprimento de ambas as metas.