

Entidade Gestora: SOGILUB  
Trimestre em análise: 2º  
Ano: 2015

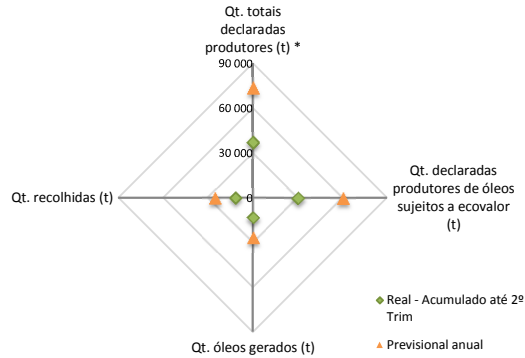
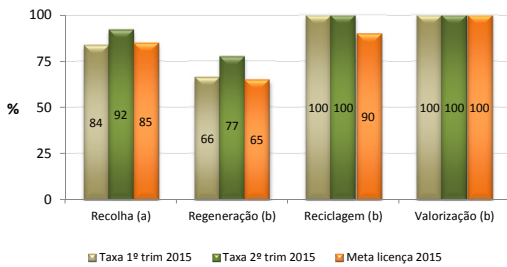


|  | 2015                 |               |        |                                    |               |        | 2014   |              |                       |
|--|----------------------|---------------|--------|------------------------------------|---------------|--------|--|--------------|-----------------------|
|  | Trimestre em análise |               |        | Acumulado até trimestre em análise |               |        | Acumulado no ano anterior até trimestre em análise | Ano anterior | Evolução do acumulado |
|  | Real                 | Previsional** | Desvio | Real                               | Previsional** | Desvio | Real   | Real         | Real (%)              |
| Qt. totais declaradas produtores (t) *                     | 18 435               | 18 419        | 16     | 37 042                             | 36 838        | 204    | 34 582   | 71 879       | 7,1                   |
| Qt. declaradas produtores de óleos sujeitos a ecovalor (t) | 15 012               | 15 149        | -137   | 30 122                             | 30 297        | -175   | 28 691   | 59 116       | 5,0                   |
| Qt. óleos gerados (t)                                      | 6 603                | 6 665         | -62    | 13 251                             | 13 331        | -80    | 12 624   | 26 011       | 5,0                   |
| Qt. recolhidas (t)   | 6 085                | 6 268         | -183   | 11 650                             | 12 535        | -885   | 11 381   | 24 459       | 2,4                   |
| Qt. óleo usado após pré-tratamento (t)                     | 5 539                | 5 578         | -39    | 10 751                             | 11 157        | -406   | 9 793  | 21 329       | 9,8                   |
| Qt. regeneradas (t)  | 4 291                | -             | -      | 7 749                              | -             | -      | 6 973  | 14 882       | 11,1                  |
| Qt. recicladas, excluindo regeneração (t)                  | 1 248                | -             | -      | 3 002                              | -             | -      | 2 820  | 6 447        | 6,5                   |
| Qt. valorizadas (t) **                                     | 5 539                | -             | -      | 10 751                             | -             | -      | 9 793  | 21 329       | 9,8                   |

\* abrange óleos sujeitos a ecovalor, óleos isentos de ecovalor e massas

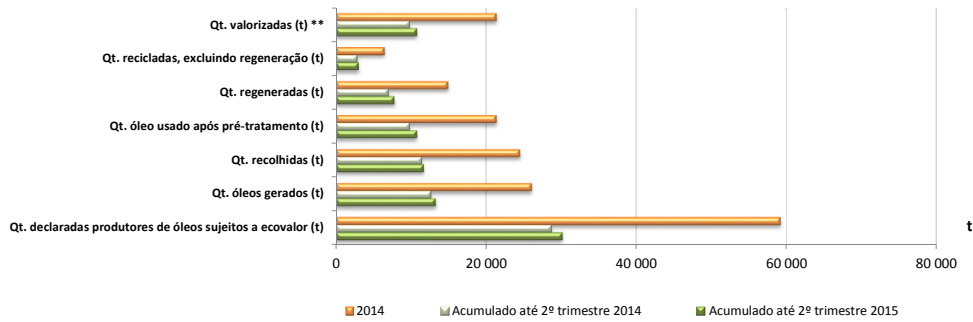
\*\* valores previsionais trimestrais determinados em proporção ao previsionial anual constante no caderno de encargos

**Taxas e Metas**



(a) indexada à quantidade de óleo usado gerado

(b) indexada à quantidade de óleo usado obtida após a operação de pré-tratamento (remoção de água e sedimentos)



**Regiões Autónomas**

| trimestre  | Madeira | Açores | % das Regiões Autónomas |
|--|---------|--------|-------------------------|
| Qt. totais declaradas produtores (t) *                     | 341     | 424    | 4                       |
| Qt. declaradas produtores de óleos sujeitos a ecovalor (t) | 335     | 403    | 5                       |
| Qt. recolhidas (t)   | 104     | 160    | 4                       |

**Produtores, OGR e locais de recepção**

|   | Trimestre | Trimestre anterior | Ano anterior |
|---|-----------|--------------------|--------------|
| Nº produtores aderentes (processo adesão completo)      | 518       | 514                | 510          |
| Nº produtores aderentes (processo adesão por completar) | 6         | 11                 | 7            |
| total   | 524       | 525                | 517          |
| Rede operadores:  |           |                    |              |
| Operadores de recolha e armazenamento temporário        | 7         | 7                  | 7            |
| Nº operadores de pré-tratamento                         | 3         | 3                  | 3            |
| Nº operadores de regeneração                            | 2         | 2                  | 5            |
| Nº recicladores   | 2         | 2                  | 2            |
| Nº Pontos da Rede Do it Yourself                        | 149       | 148                | 142          |

**Sensibilização e Comunicação e I&D**

| €                                  | Trimestre | Ano anterior |
|------------------------------------|-----------|--------------|
| Sensibilização e Comunicação       | 62 407    | 593 000      |
| I&D                                | 322       | 425 000      |
| Proveitos prestação financeira (€) | 850 076   | 4 202 000    |

| %                            | Trimestre | Acumulado até trimestre em análise | Meta anual * |
|------------------------------|-----------|------------------------------------|--------------|
| Sensibilização e Comunicação | 7         | 4                                  | 5            |
| I&D                          | 0         | 0                                  | 1            |

\* em relação aos proveitos de prestação financeira

**Venda de óleo usado**

|   | Trimestre em análise | Trimestre anterior | Trimestre do ano anterior | Ano anterior |
|---|----------------------|--------------------|---------------------------|--------------|
| Preço médio de venda do óleo usados (€/t) | 141                  | 169                | 202                       | 199          |

**Prestações financeiras**

|                      | Trimestre - abril (€/m3) | Trimestre - maio e junho (€/t) | Ano anterior (€/m3) |
|----------------------|--------------------------|--------------------------------|---------------------|
| Prestação financeira | 63                       | 50                             | 63                  |

**Análise dos resultados obtidos no trimestre em análise****Taxas e Metas:**

No 2º trimestre de 2015 foram cumpridas as metas de recolha, regeneração, reciclagem e valorização.

**Resultados quantitativos:**

Em termos quantitativos, comparando o acumulado até o 2º trimestre de 2015 com o acumulado no mesmo trimestre de 2014, verificam-se pequenas variações: aumento nas quantidades declaradas pelos produtores de óleos novos sujeitos a ecovalor, nas quantidades de óleos usados gerados, recolhidos, regenerados e reciclados. O aumento é mais significativo na regeneração, representando um incremento de 11%.

A atividade da SOGILUB nas Regiões Autónomas representou 5 e 4% da colocação no mercado de óleos sujeitos a ecovalor e da quantidade recolhida, respetivamente, a nível nacional.

**Prestação financeira:**

A prestação financeira apenas sofreu alterações com a entrada em vigor da nova licença da SOGILUB a 30 de abril de 2015 passando de 63€/m3 para 50€/t.

**Produtores:**

O número de produtores aderentes, com processo de adesão completo, aumentou do 1º para o 2º trimestre, tendo diminuído o número de produtores aderentes com processo de adesão por completar. Comparativamente com 2014, verifica-se um aumento no número de produtores aderentes com processo de adesão completo.

**Operadores de Gestão de Resíduos:**

Em termos de rede de operadores de gestão, o número de operadores de recolha, tratamento e reciclagem (excluindo regeneração), mantém-se de 2014 para o 1º e 2º trimestres de 2015. Quanto aos operadores de regeneração verifica-se o envio de óleos usados apenas para 2 operadores no trimestre em análise enquanto que em 2014 a SOGILUB recorreu a um total de 5 operadores.

**Venda de óleo usado**

O preço médio de venda de óleo usado tratado no 2º trimestre diminuiu comparativamente com o preço médio do ano e trimestre anteriores.

**Pontos da Rede Do it Yourself:**

No que se refere ao número de pontos da Rede Do it Yourself, regista-se aumento em relação ao trimestre e ano anteriores.

**Sensibilização & Comunicação e I&D:**

Relativamente às metas estabelecidas em sede de licença para as duas componentes, no trimestre em análise as despesas com Sensibilização & Comunicação permitiram o cumprimento da meta, o mesmo não se verifica para a Investigação & Desenvolvimento no entanto foi dada continuidade a atividades já em desenvolvimento pelo que a SOGILUB deve acautelar o cumprimento das metas numa base anual.