

# PNEUS USADOS (PU)

## Principais resultados de Gestão 2020<sup>(1)</sup>



### Produtores de Pneus

1.972 produtores aderentes à Valorpneu

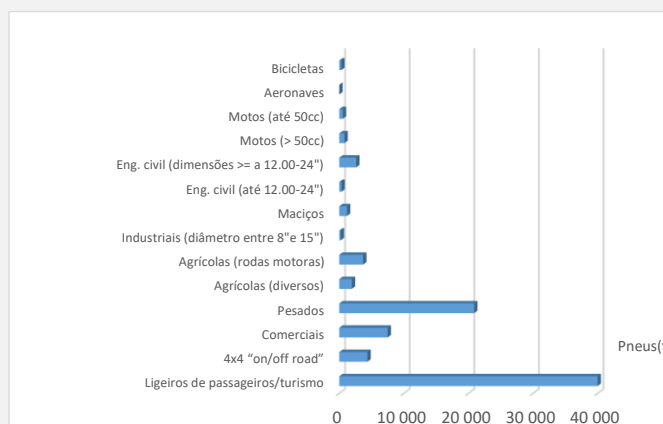


### Indicadores Financeiros

<b>ECOVALOR</b>	10.016.349€
<b>Investimento Investigação &amp; Desenvolvimento</b>	144.953€
<b>Investimento Sensibilização &amp; Comunicação</b>	490.737€

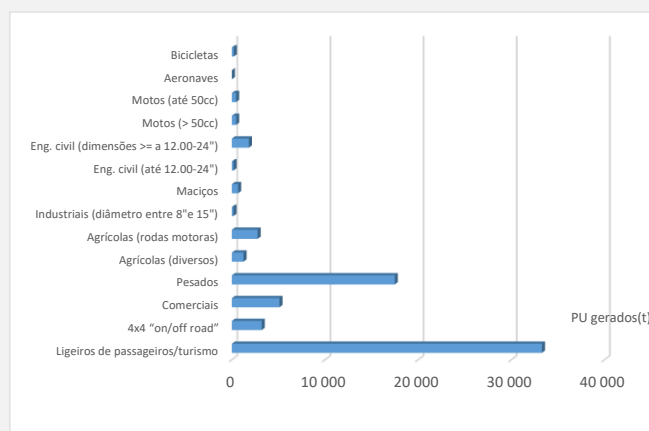
### Colocação de Pneus no mercado

Global: 84.433 toneladas



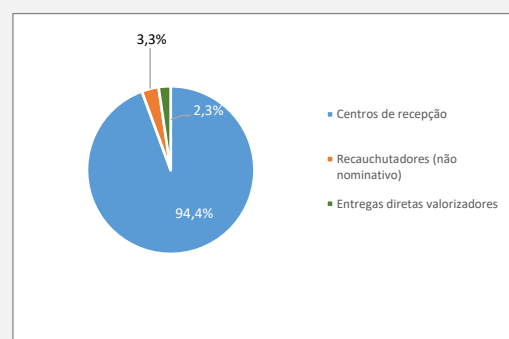
### Produção de PU

Global: 67.095 toneladas



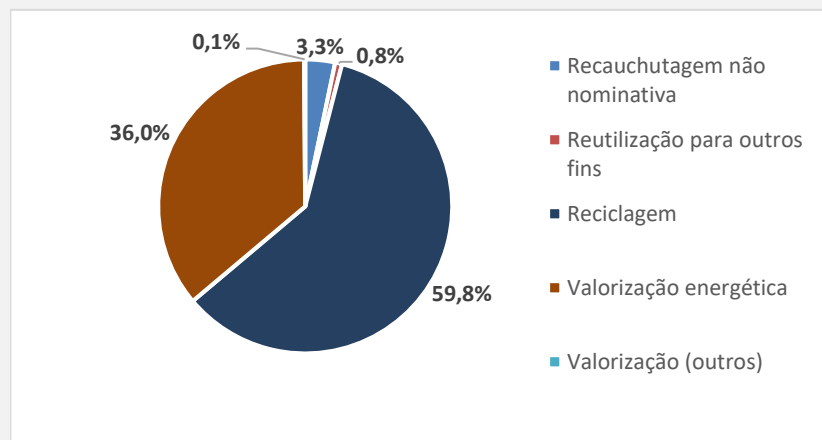
### Recolha de PU no âmbito do SGPU<sup>(2)</sup>

Global: 74.515 toneladas



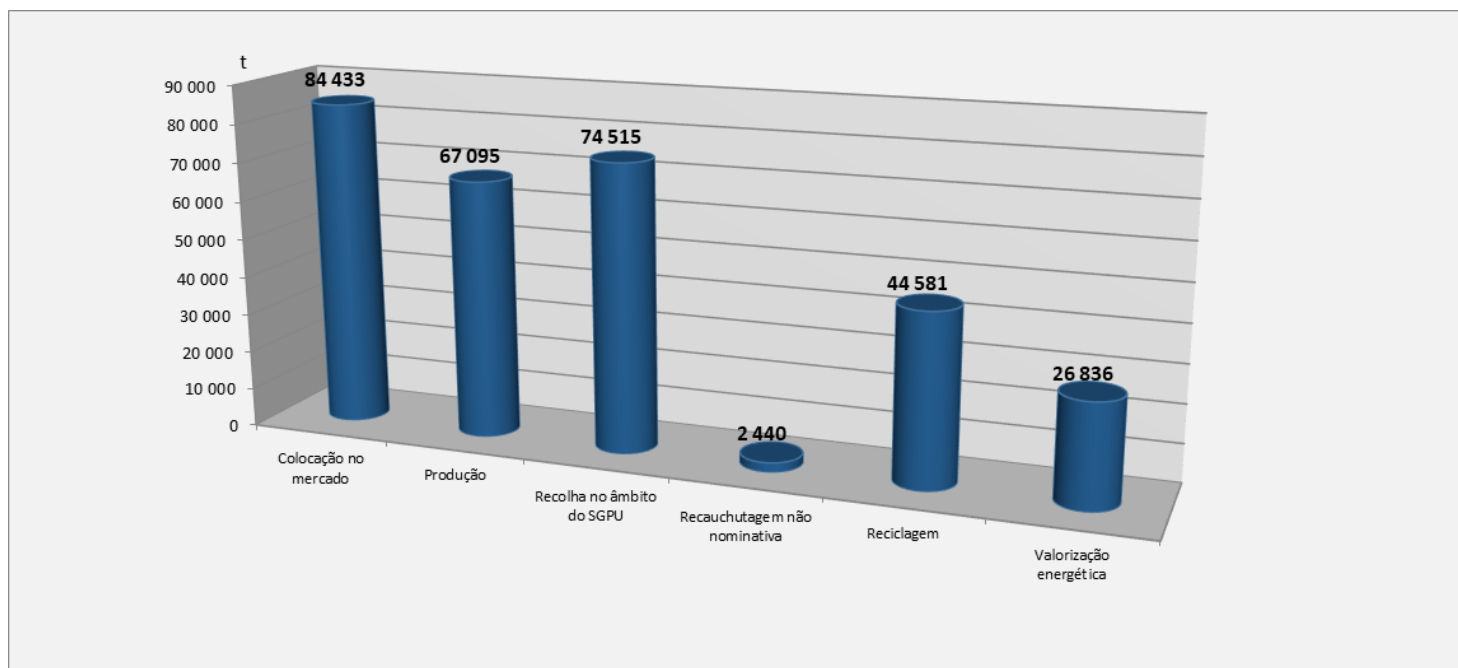
- (1) Os dados apresentados relativos à recolha e tratamento de PU correspondem exclusivamente ao universo Entidade Gestora (EG)
- (2) Recauchutagem não nominativa é a operação que se verifica sobre um pneu usado, de que o detentor se desfez, e que é considerado resíduo

## Destino dos PU



Indicadores de Desempenho	Taxa de valorização	
	Meta	Resultado
Recolha de PU	96%	111%
Preparação para reutilização e reciclagem	65%	63,87% *
Valorização total de PU	100%	100%
Sensibilização & Informação	5%	4,15%
Investigação & Desenvolvimento	2%	1,23%







\* Calculado nos termos do artigo 52º do DL nº 152-D/2017. O cálculo da taxa de preparação para reutilização e reciclagem considera a recolha efetiva efetuada pela EG (111% dos pneus usados gerados) nos termos do previsto na lei. Nota: o Relatório de Atividades de 2020 da EG ainda não foi aprovado.



Recauchutagem não nominativa = fabricados e vendidos em Portugal

2020

<b>Entidade Gestora de PNEUS USADOS</b>	
---	---

<b>ENTREGA DO RELATÓRIO DE ATIVIDADES</b>	
Entrega do Relatório de Atividades	
<b>CUMPRIMENTO DAS METAS DA LICENÇA</b>	
Recolha	
Preparação para reutilização e reciclagem	
Valorização	
<b>INVESTIMENTOS EM I&amp;D E S&amp;I DE ACORDO COM O DEFINIDO NA LICENÇA</b>	
Investigação e Desenvolvimento	
Comunicação e Sensibilização	
<b>RENDIMENTOS</b>	
Rendimentos totais (euros)	10.159.974
% de Ecovalor relativamente aos rendimentos totais	99%
Rendimentos/Gastos (%)	110%
<b>RENDIMENTOS</b>	
<b>OUTROS</b>	
Número de colaboradores	6
Número de produtores aderentes	1.972

Legenda:

	dentro do prazo		sem desvio de cumprimento
	com desvio do prazo		com desvio ≤ 10%
			com desvio > 10%