

Entidade Gestora: SOGILUB
Trimestre em análise: 1º
Ano: 2017

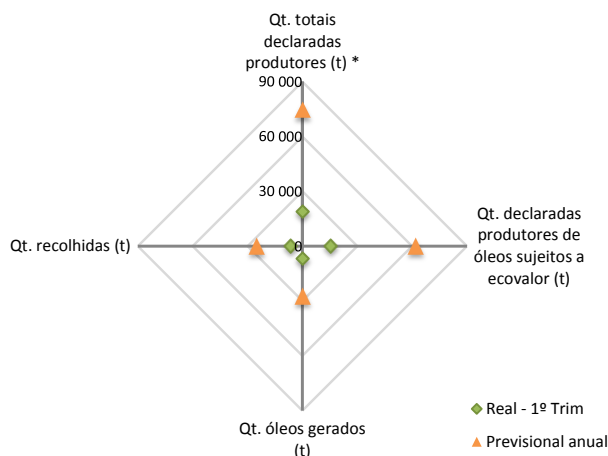
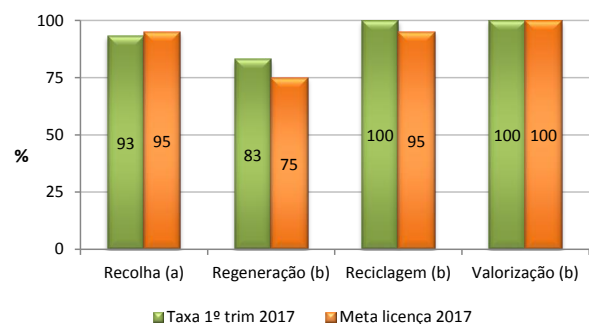


	2017						2016		
	Trimestre em análise			Acumulado até trimestre em análise			Acumulado no ano anterior até trimestre em análise	Ano anterior	Evolução do acumulado
	Real	Previsional**	Desvio	Real	Previsional**	Desvio	Real	Real (%)	
Qt. totais declaradas produtores (t) *	19 027	19 231	-205	19 027	19 231	-205	18 785	75 641	1,3
Qt. declaradas produtores de óleos sujeitos a ecovalor (t)	15 548	15 770	-221	15 548	15 770	-221	15 495	62 092	0,3
Qt. óleos gerados (t)	6 841	6 939	-97	6 841	6 939	-97	6 818	27 320	0,3
Qt. recolhidas (t)	6 390	6 592	-202	6 390	6 592	-202	6 382	25 707	0,1
Qt. óleo usado após pré-tratamento (t)	7 414	5 900	1 514	7 414	5 900	1 514	5 449	21 666	36,1
Qt. regeneradas (t)	6 150	-	-	6 150	-	-	3 710	16 385	65,7
Qt. recicladas, excluindo regeneração (t)	1 264	-	-	1 264	-	-	1 739	5 281	-27,3
Qt. valorizadas (t) **	7 414	-	-	7 414	-	-	5 449	21 666	36,1

* abrange óleos sujeitos a ecovalor, óleos isentos de ecovalor e massas

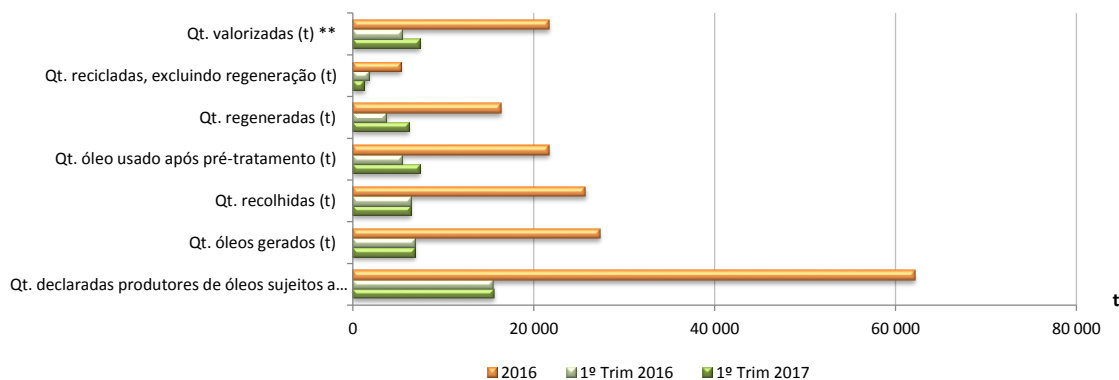
** valores previsionais trimestrais determinados em proporção ao previsionais anual

Taxas e Metas



(a) indexada à quantidade de óleo usado gerado

(b) indexada à quantidade de óleo usado obtida após a operação de pré-tratamento (remoção de água e sedimentos)



Regiões Autónomas

trimestre	Madeira	Açores	% das Regiões Autónomas*
Qt. totais declaradas produtores (t) *	255	408	3
Qt. declaradas produtores de óleos sujeitos a ecovalor (t)	248	391	4
Qt. recolhidas (t)	144	103	4

Produtores, OGR e locais de receção

	Trimestre	Ano anterior
Nº produtores aderentes (processo adesão completo)	527	515
Nº produtores aderentes (processo adesão por completar)	13	15
total	540	530
Rede operadores:		
Operadores de recolha e armazenamento temporário	10	11
Nº operadores de pré-tratamento	4	4
Nº operadores de regeneração	2	2
Nº recicladores	2	2
Nº Pontos da Rede Do it Yourself	177	169

Sensibilização, Comunicação & Educação e I&D

€	Trimestre	Ano anterior
Sensibilização, Comunicação & Educação	16 802	72 051
I&D	9 689	74 278
Proveitos prestação financeira (€)	1 365 590	3 356 500

%	Trimestre	Meta anual *
Sensibilização, Comunicação & Educação	1	5
I&D	1	1

* em relação aos proveitos de prestação financeira

Venda de óleo usado

	Trimestre em análise	Trimestre do ano anterior	Ano anterior
Preço médio de venda do óleo usados (€/t)	79	71	46

Prestações financeiras

	Trimestre (€/t)	Ano anterior - até 12 dezembro (€/t)	Ano anterior - a partir de 13 dezembro (€/t)
Prestação financeira	88	50	88

Análise dos resultados obtidos no trimestre em análise**Taxas e Metas:**

Os resultados obtidos no 1.º trimestre de 2017 permitiram a continuidade do cumprimento das metas de recolha, reciclagem e valorização. No que respeita à taxa de recolha, no 1.º trimestre ficou cerca de 2% abaixo da meta anual no entanto a entidade gestora pode vir a aumentar essa taxa de forma a cumprir a meta que tem uma base anual.

Resultados quantitativos:

Em termos quantitativos, comparando o acumulado até o 1º trimestre de 2017 com o acumulado no mesmo trimestre de 2016, verificam-se as seguintes variações: aumento nas quantidades de óleo usado pré-tratado e regenerado e consequentemente nas quantidades recicladas (incluindo regeneração) e valorizadas; não sofreram variações significativas as quantidades declaradas pelos produtores de óleo novo sijeito a ecovalor e as quantidades de óleos usados gerados e recolhidos. A atividade da SOGILUB nas Regiões Autónomas representou 4% da colocação no mercado de óleos sujeitos a ecovalor e 4% da quantidade recolhida a nível nacional.

Prestação financeira:

A prestação financeira não sofreu alterações desde 13 de dezembro de 2016 mantendo-se nos 88€/t.

Produtores:

O número de produtores aderentes, com processo de adesão completo aumentou de 2016 para o 1º trimestre de 2017.

Operadores de Gestão de Resíduos:

Em termos de rede de operadores de gestão, o número de operadores de recolha e armazenamento temporário e de pré-tratamento manteve-se assim como o número de operadores de regeneração e de reciclagem.

Venda de óleo usado:

O preço médio de venda de óleo usado tratado no 1.º trimestre de 2017 subiu comparativamente com o preço médio do trimestre e ano anterior e bem como comparativamente com o 1.º trimestre de 2016.

Pontos da Rede Do it Yourself:

No 1.º trimestre de 2017 o número de pontos da rede de recolha de óleos usados produzidos pelo cidadão subiu de 169 para 177.

Sensibilização, Comunicação & Educação e I&D:

Relativamente às metas estabelecidas na licença para as duas componentes, no trimestre em análise as despesas realizadas permitiram o cumprimento da vertente de I&D mas não foi cumprida a vertente de Sensibilização, Comunicação & Educação, no entanto, a meta é anual pelo que a SOGILUB deve desenvolver a sua atividade tendo em vista o cumprimento de ambas as metas até final do ano. Por outro lado, deve ainda ser compensado o não cumprimento da meta de Sensibilização, Comunicação & Educação de 2016, através do desenvolvimento das ações em falta planeadas para 2016.