

Entidade Gestora: SOGILUB  
Trimestre em análise: 1º  
Ano: 2015

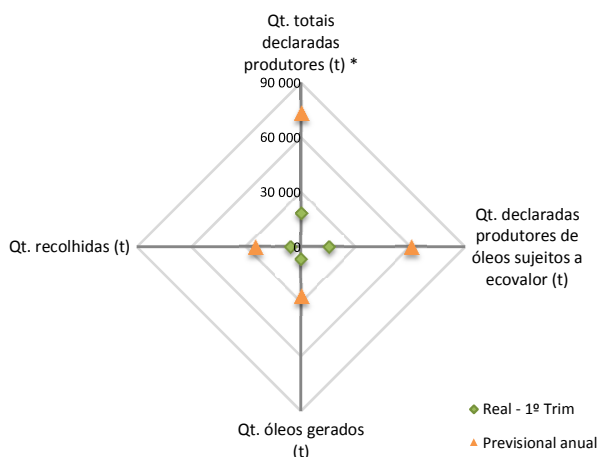
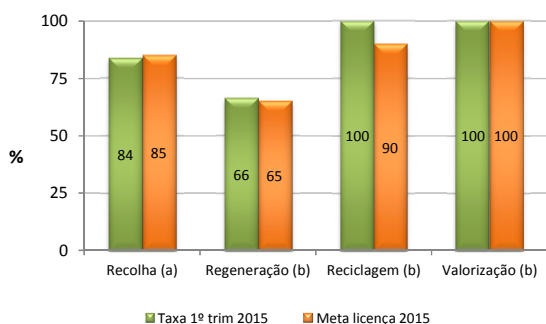


	2015						2014		Evolução do acumulado Real (%)
	Trimestre em análise			Acumulado até trimestre em análise			Acumulado no ano anterior até trimestre em análise	Ano anterior	
	Real	Previsional**	Desvio	Real	Previsional**	Desvio	Real	Real	
Qt. totais declaradas produtores (t) *	18 607	18 419	188	18 607	18 419	188	17 005	71 879	9,4
Qt. declaradas produtores de óleos sujeitos a ecovalor (t)	15 110	15 149	-39	15 110	15 149	-39	14 395	59 116	5,0
Qt. óleos gerados (t)	6 648	6 665	-17	6 648	6 665	-17	6 334	26 011	5,0
Qt. recolhidas (t)	5 565	6 268	-703	5 565	6 268	-703	5 573	24 459	-0,1
Qt. óleo usado após pré-tratamento (t)	5 212	5 578	-366	5 212	5 578	-366	4 785	21 329	8,9
Qt. regeneradas (t)	3 458	-	-	3 458	-	-	3 296	14 882	4,9
Qt. recicladas, excluindo regeneração (t)	1 754	-	-	1 754	-	-	1 489	6 447	17,8
Qt. valorizadas (t) **	5 212	-	-	5 212	-	-	4 785	21 329	8,9

\* abrange óleos sujeitos a ecovalor, óleos isentos de ecovalor e massas

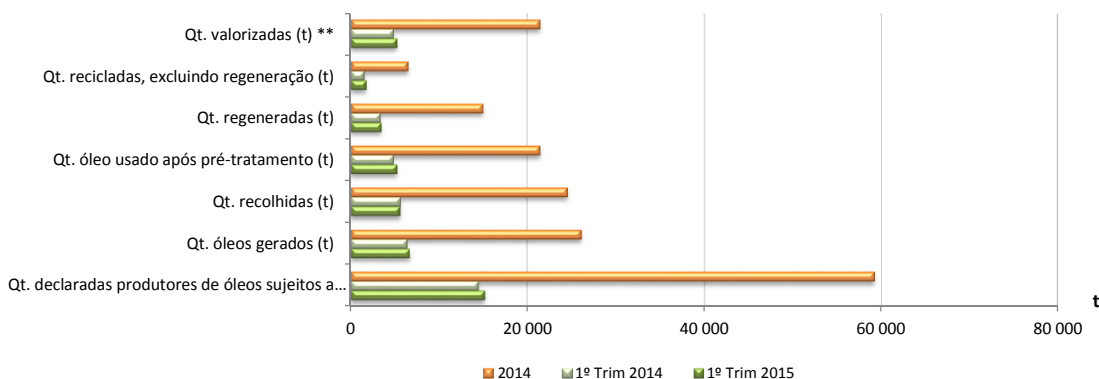
\*\* valores previsionais trimestrais determinados em proporção ao previsual anual constante no caderno de encargos

### Taxas e Metas



(a) indexada à quantidade de óleo usado gerado

(b) indexada à quantidade de óleo usado obtida após a operação de pré-tratamento (remoção de água e sedimentos)



### Regiões Autónomas

trimestre	Madeira	Açores	% das Regiões Autónomas*
Qt. totais declaradas produtores (t) *	286	410	4
Qt. declaradas produtores de óleos sujeitos a ecovalor (t)	277	396	4
Qt. recolhidas (t)	103	199	5

**Produtores, OGR e locais de recepção**

	Trimestre	Ano anterior
Nº produtores aderentes (processo adesão completo)	514	510
Nº produtores aderentes (processo adesão por completar)	11	7
total	525	517
<b>Rede operadores:</b>		
Operadores de recolha e armazenamento temporário	7	7
Nº operadores de pré-tratamento	3	3
Nº operadores de regeneração	2	5
Nº recicladores	2	2
Nº Pontos da Rede Do it Yourself	148	142

**Sensibilização e Comunicação e I&D**

€	Trimestre	Ano anterior
Sensibilização e Comunicação	14 905	593 000
I&D	0	425 000
Proveitos prestação financeira (€)	1 092 466	4 202 000

%	Trimestre	Meta anual *
Sensibilização e Comunicação	1	5
I&D	0	1

\* em relação aos proveitos de prestação financeira

**Venda de óleo usado**

	Trimestre em análise	Trimestre do ano anterior	Ano anterior
Preço médio de venda do óleo usados (€/t)	169	202	199

**Prestações financeiras**

	Trimestre (€/m3)	Ano anterior (€/m3)
Prestação financeira	63	63

**Análise dos resultados obtidos no trimestre em análise****Taxas e Metas:**

No 1º trimestre de 2015 a taxa de recolha ficou aquém da meta por 1%, tendo sido cumpridas as metas de regeneração, reciclagem e valorização.

**Resultados quantitativos:**

Em termos quantitativos, comparando o acumulado até o 1º trimestre de 2015 com o acumulado no mesmo trimestre de 2014, verificam-se pequenas variações: aumento nas quantidades declaradas pelos produtores de óleos novos sujeitos a ecovalor, nas quantidades de óleos usados gerados, regenerados e reciclados. O aumento é mais significativo na reciclagem, representando um incremento de 18%. As quantidades recolhidas não sofreram alterações.

A atividade da SOGILUB nas Regiões Autónomas representou 4 e 5% da colocação no mercado de óleos sujeitos a ecovalor e da quantidade recolhida, respetivamente, a nível nacional.

**Prestação financeira:**

A prestação financeira não sofreu alterações no 1º trimestre mantendo-se nos 63€/m3.

**Produtores:**

O número de produtores aderentes, com processo de adesão completo e com processo de adesão por completar, aumentou de 2014 para o 1º trimestre de 2015.

**Operadores de Gestão de Resíduos:**

Em termos de rede de operadores de gestão, o número de operadores de recolha, tratamento e reciclagem (excluindo regeneração), mantém-se de 2014 para o 1º trimestres de 2015. Quanto aos operadores de regeneração verifica-se o envio de óleos usados apenas para 2 operadores no trimestre em análise enquanto que em 2014 a SOGILUB recorreu a um total de 5 operadores.

**Venda de óleo usado**

O preço médio de venda de óleo usado tratado no 1º trimestre diminuiu comparativamente com o preço médio do ano anterior.

**Pontos da Rede Do it Yourself:**

No que se refere ao número de pontos da Rede Do it Yourself, regista-se aumento em relação ao ano anterior.

**Sensibilização & Comunicação e I&D:**

Relativamente às metas estabelecidas na licença para as duas componentes, no trimestre em análise as despesas realizadas não permitiram o seu cumprimento no entanto a meta é anual pelo que a SOGILUB deve desenvolver a sua atividade tendo em vista o cumprimento das mesmas.