

ELABORADO POR









MÉTODO DE CÁLCULO

NMPB-1996
NP 4361-2 (2001) (ISO 9613)
SRM II

LEGENDA

-  Edifícios
-  Rodovias
-  Linha do Metro
-  Área Industrial

ESCALA DE CORES

-  $L_{den} \leq 50$
-  $50 < L_{den} \leq 55$
-  $55 < L_{den} \leq 60$
-  $60 < L_{den} \leq 65$
-  $65 < L_{den} \leq 70$
-  $L_{den} > 70$

CLIENTE

Câmara Municipal
de Vila do Conde

TÍTULO

Indicador L_{den}
Mapa de Ruído
Município de Vila do Conde

CARTA

5.1.

ESCALA ALTURA DE CÁLCULO

1:80000 4 metros

DATA REFERÊNCIA

Junho 2009 08-324-MRPM01