

Entidade Gestora: SOGILUB
Trimestre em análise: 4º
Ano: 2016

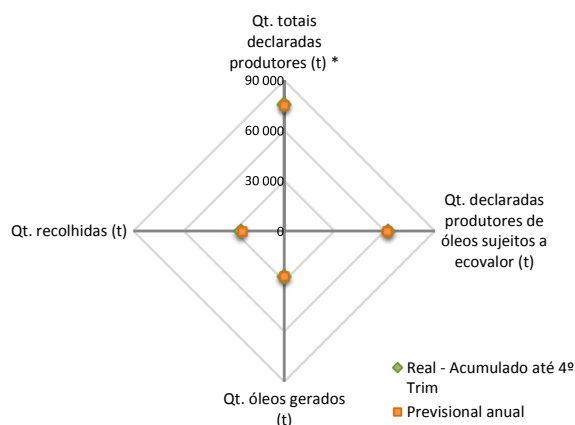
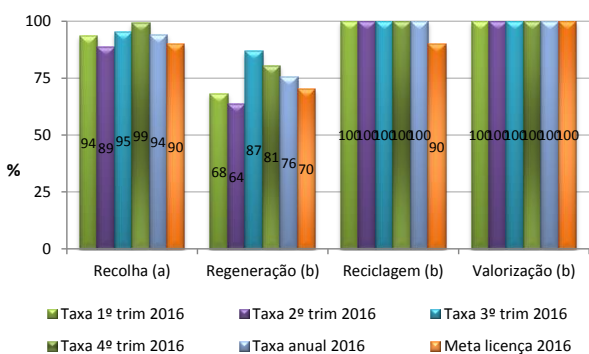


	2016						2015		
	Trimestre em análise			Acumulado até trimestre em análise			Acumulado no ano anterior até trimestre em análise	Ano anterior	Evolução do acumulado
	Real	Previsional**	Desvio	Real	Previsional**	Desvio	Real	Real	Real (%)
Qt. totais declaradas produtores (t) *	19 666	18 674	992	75 642	74 694	948	74 244	74 244	1,9
Qt. declaradas produtores de óleos sujeitos a ecovalor (t)	15 488	15 431	58	62 092	61 722	370	61 350	61 350	1,2
Qt. óleos gerados (t)	6 815	6 790	25	27 321	27 158	163	26 991	26 994	1,2
Qt. recolhidas (t)	6 759	6 250	509	25 707	25 000	707	24 508	24 508	4,9
Qt. óleo usado após pré-tratamento (t)	4 970	5 563	-593	21 666	22 250	-584	21 762	21 762	-0,4
Qt. regeneradas (t)	4 003	4 005	-2	16 385	16 020	365	14 991	14 991	9,3
Qt. recicladas, excluindo regeneração (t)	967	1 558	-591	5 281	6 230	-949	6 771	6 771	-22,0
Qt. valorizadas (t) **	4 970	5 563	-593	21 666	22 250	-584	21 762	21 762	-0,4

* abrange óleos sujeitos a ecovalor, óleos isentos de ecovalor e massas

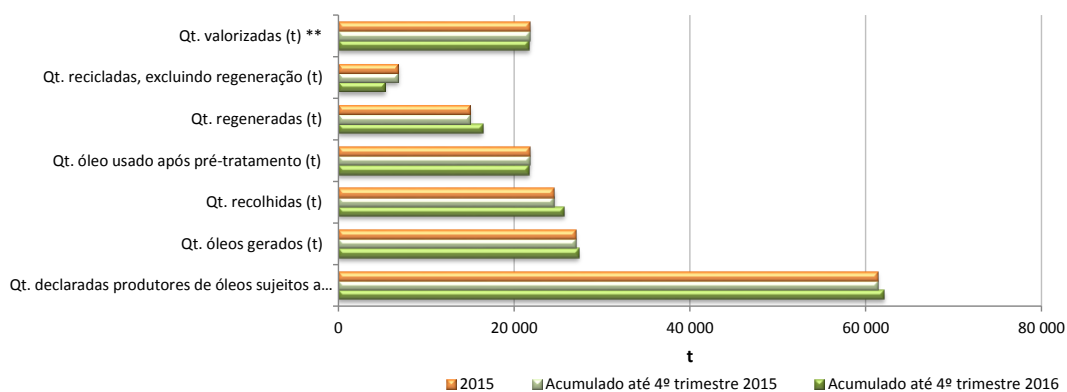
** valores previsionais trimestrais determinados em proporção ao previsionais anual

Taxas e Metas



(a) indexada à quantidade de óleo usado gerado

(b) indexada à quantidade de óleo usado obtida após a operação de pré-tratamento (remoção de água e sedimentos)



Regiões Autónomas

trimestre	Madeira	Açores	% das Regiões Autónomas
Qt. totais declaradas produtores (t) *	348	403	4
Qt. declaradas produtores de óleos sujeitos a ecovalor (t)	340	360	5
Qt. recolhidas (t)	82	311	6

Produtores, OGR e locais de recepção

	Trimestre	Trimestre anterior	Ano anterior
Nº produtores aderentes (processo adesão completo)	515	507	508
Nº produtores aderentes (processo adesão por completar)	15	11	17
total	530	518	525
Rede operadores:			
Operadores de recolha e armazenamento temporário	10	10	7
Nº operadores de pré-tratamento	4	4	3
Nº operadores de regeneração	1	2	2
Nº recicladores	2	2	2
Nº Pontos da Rede Do it Yourself	169	159	149

Sensibilização e Comunicação e I&D

€	Trimestre	Ano anterior
Sensibilização e Comunicação	10 998	179 967
I&D	26 827	40 038
Proveitos prestação financeira (€)	1 010 011	3 501 644

%	Trimestre	Acumulado até trimestre em análise	Meta anual *
Sensibilização e Comunicação	1	2	5
I&D	3	2	1

* em relação aos proveitos de prestação financeira

Venda de óleo usado

	Trimestre em análise	Trimestre anterior	Trimestre do ano anterior	Ano anterior
Preço médio de venda do óleo usados (€/t)	33	45	105	140

Prestações financeiras

	Trimestre (€/t)	Ano anterior - até abril (€/m3)	Ano anterior - a partir de maio (€/t)
Prestação financeira	Out/Nov - 50 Dez - 88	63	50

Análise dos resultados obtidos no trimestre em análise**Taxas e Metas:**

Verificou-se a continuidade do cumprimento das metas de recolha, regeneração, reciclagem e valorização no 4.º trimestre de 2016. Os resultados anuais obtidos permitiram o cumprimento das metas anuais.

Resultados quantitativos:

Em termos quantitativos, comparando o acumulado até o 4.º trimestre de 2016 com o acumulado no mesmo trimestre de 2015, verificam-se as seguintes variações: aumento nas quantidades declaradas pelos produtores de óleos novos sujeitos a ecovalor, e consequentemente nas quantidades de óleos usados gerados, bem como nas quantidades recolhidas e regeneradas. O aumento é mais significativo nas quantidades recolhidas, com um incremento de 5% e nas quantidades regeneradas, com incremento de 9%, tendo a reciclagem (excluindo regeneração) decrescido 22%, não obstante, a valorização não sofreu alterações comparativamente com o mesmo trimestre do ano anterior. A atividade da SOGILUB nas Regiões Autónomas representou 5% da colocação no mercado de óleos sujeitos a ecovalor e 6% da quantidade recolhida a nível nacional.

Prestação financeira:

Face à alteração das condições de mercado que conduziram à redução das receitas provenientes da venda de óleo usado tratado e atendendo à necessidade de garantir o equilíbrio económico-financeiro do sistema, a prestação financeira passou de 50€/t para 88€/t, de acordo com o Despacho nº 15041/2016 publicado em 13 de dezembro de 2016 com efeitos a partir de 1 de dezembro de 2016.

Produtores:

O número de produtores aderentes ao sistema integrado aumentou do 3.º para o 4.º trimestre de 2016, e comparativamente com o ano anterior, apesar de terem ocorrido 5 rescisões (3 por incumprimento e 2 por não importação de óleos).

Operadores de Gestão de Resíduos:

Em termos de rede de operadores de gestão, o número de operadores de recolha e de pré-tratamento manteve-se do 3.º para o 4.º trimestre de 2016, bem como o número de operadores de reciclagem para os quais os óleos tratados foram enviados. Para a regeneração a entidade gestora contratualizou neste trimestre apenas um operador.

Venda de óleo usado:

O preço médio de venda de óleo usado tratado no 4.º trimestre (33€/t) voltou a aproximar-se do verificado no 2.º trimestre, sendo bastante inferior ao valor do ano anterior (140€/t), o que justifica a necessidade de subida da prestação financeira (ecovalor). Devido a dificuldades na expedição do óleo usado para o destino nacional de regeneração e ao aumento da recolha houve a necessidade de se aumentar os stocks.

Pontos da Rede Do it Yourself:

O número de pontos da rede aumentou no 4.º trimestre passando de 159 para 169 (aumento de 10 pontos de recolha).

Sensibilização & Comunicação e I&D:

Relativamente à meta de I&D definida na licença, as despesas realizadas permitiram o seu cumprimento enquanto que na vertente de Sensibilização & Comunicação as despesas com ações desenvolvidas não permitiram o cumprimento da meta anual, com a justificação de contenção de despesas resultantes da quebra acentuada do preço médio de venda de óleo usado tratado e a necessidade de garantir o equilíbrio económico-financeiro do sistema. Assim, a SOGILUB deve desenvolver as atividade planeadas para 2016 em 2017 tendo em vista o cumprimento da meta anual de 2017 e a compensação do ano de 2016.