

## PNEUS USADOS (PU)

Principais Resultados de Gestão 2014 <sup>(1)</sup>



### Produtores de Pneus

1.787 produtores aderentes à Valorpneu

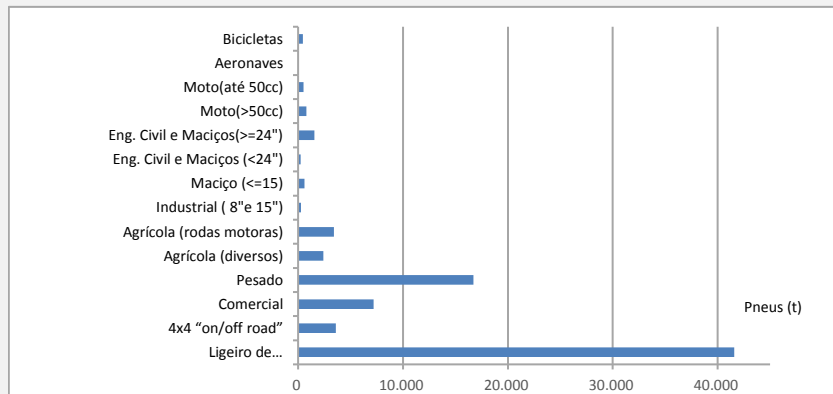


### Indicadores Financeiros

ECOVALOR	11.265.797€
Investimento Investigação & Desenvolvimento	95.736€
Investimento Sensibilização & Comunicação	550.218€

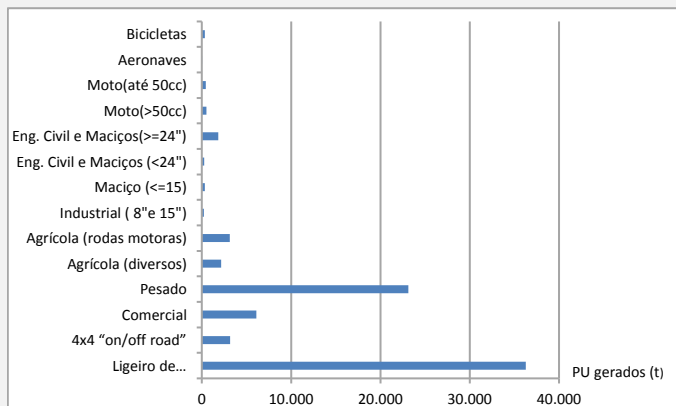
### Colocação de Pneus no mercado

Global: 79.375 toneladas



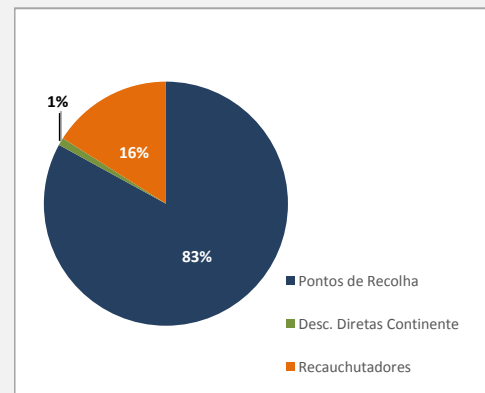
### Produção de PU

Global: 77.946 toneladas



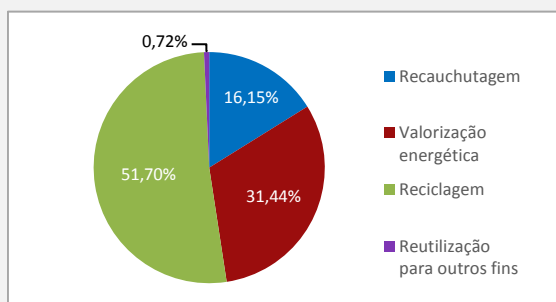
### Recolha de PU no âmbito do SGPU

Global: 85.477 toneladas



<sup>(1)</sup> Os dados apresentados relativos à recolha e tratamento de PU correspondem exclusivamente ao universo Entidade Gestora

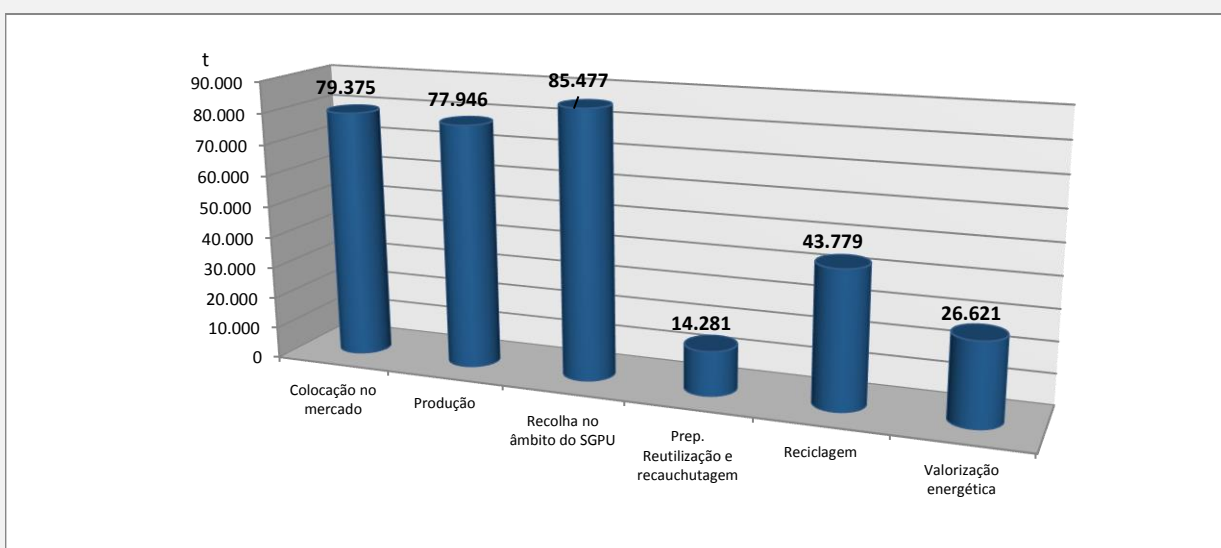
## Destino dos PU



Indicadores de Desempenho	Taxa de valorização	
	Meta	Resultado
Recolha de PU	96%	110%
Reutilização e preparação para reutilização de PU	27%	18%
Reciclagem de PU	69%	72%
Valorização total de PU	100%	100%
Sensibilização & Informação	5%	6%
Investigação & Desenvolvimento	2%	2%

## Resumo








### Gestão PU 2014



Avaliação de desempenho da entidade gestora de PU

2014

<b>Entidade Gestora de PNEUS USADOS</b>	 valorpneu
---	--

<b>ENTREGA DO RELATÓRIO DE ATIVIDADES</b>	
Entrega do Relatório de Atividades	
<b>CUMPRIMENTO DAS METAS DA LICENÇA</b>	
Recolha	
Reutilização e Preparação para Reutilização	
Reciclagem	
Valorização total	
<b>INVESTIMENTOS EM I&amp;D E S&amp;I DE ACORDO COM O DEFINIDO NA LICENÇA</b>	
Investigação e Desenvolvimento	
Comunicação e Sensibilização	
<b>OUTROS</b>	
Número de colaboradores	6
Número de produtores aderentes	1.787

**Legenda:**

 dentro do prazo	 sem desvio de cumprimento
 com desvio do prazo	 com desvio $\leq 10\%$
	 com desvio $> 10\%$