



Principais Resultados de Gestão 2022

SIGERU – Sistema Integrado de Gestão de Embalagens e Resíduos em Agricultura L.da



Indicadores Financeiros

| | |
|--|-----------------|
| ECOVALOR | 633.716€ |
| Investimento Investigação & Desenvolvimento | 15.000€ |
| Investimento Sensibilização & Comunicação | 78.142€ |

Embalagens declaradas

Tabela 1- Caracterização do tipo de material de embalagem declarado por setor e no total do sistema, em kg.

| Setor | Plásticos | Metais | Papel/Cartão | Compósitas | IBC* |
|-----------------------------|------------------|---------------|---------------------|-------------------|----------------|
| P. Fitofarmacêuticos | 629 150 | 2 064 | 34 634 | 130 341 | 184 034 |
| Sementes | 44 660 | 858 | 94 543 | 5 407 | 2 558 |
| Biocidas | 21 913 | 5 194 | 8 070 | 2 730 | 1 915 |
| TOTAL | 695 723 | 8 116 | 137 247 | 138 478 | 188 507 |

* Embalagens de grandes volumes, 640 e 1000 L. São de plástico com armação em metal.

Figura 1- Caracterização do tipo de material de embalagem declarado pelo setor produtos fitofarmacêuticos, em Kg e %.

Produtos Fitofarmacêuticos -Kg, % de material de embalagem

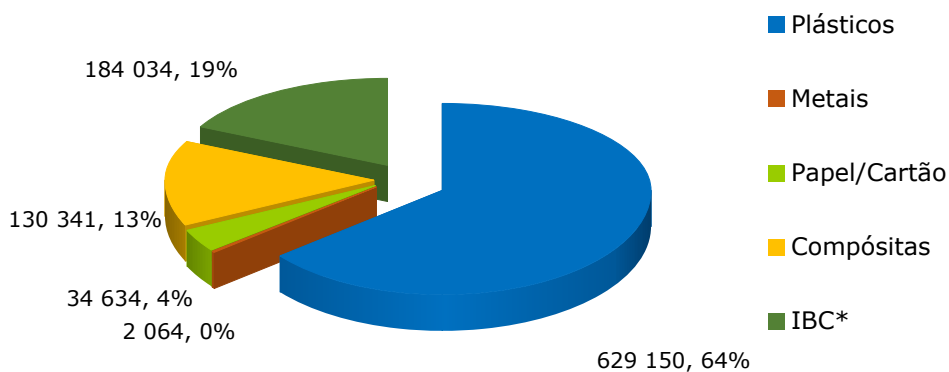


Figura 2- Caracterização do tipo de material de embalagem declarado pelo setor sementes, em Kg e %.

Sementes - kg, % de material de embalagem

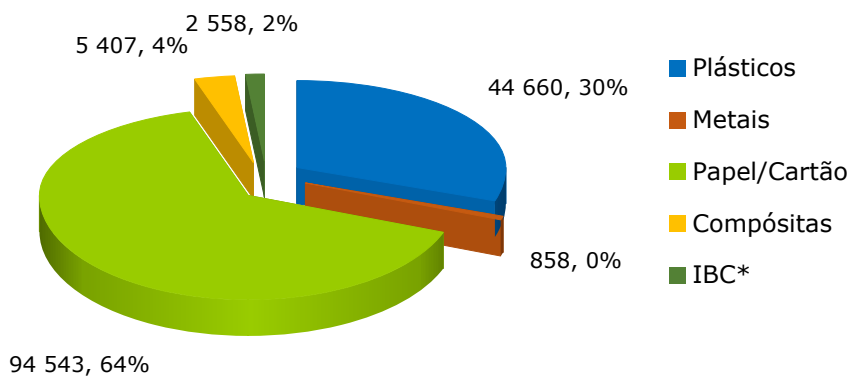
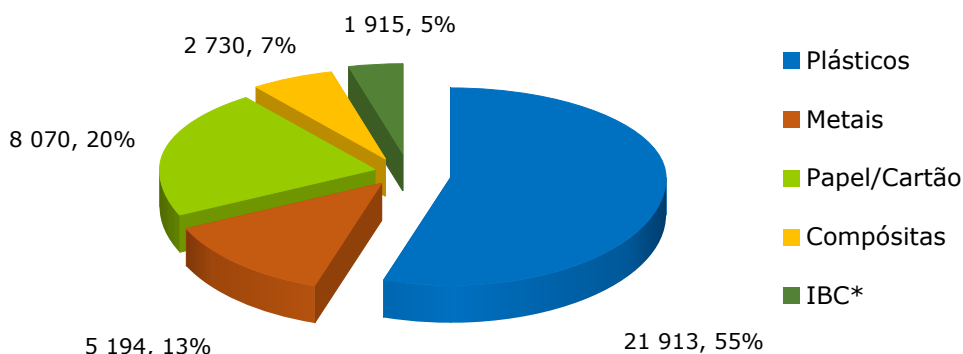


Figura 3- Caracterização do tipo de material de embalagem declarado pelo setor produtos biocidas, em Kg e %.

Biocidas - kg, % de material de embalagem

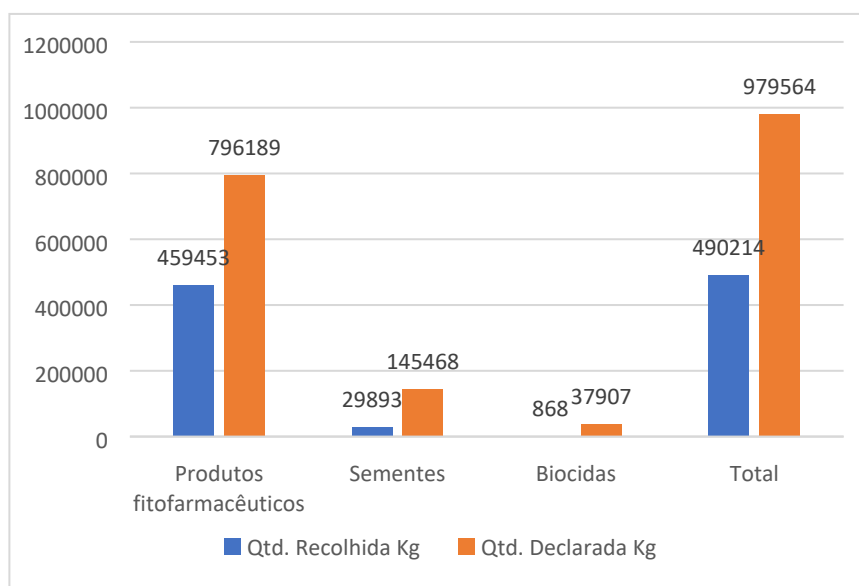


Taxa de retoma global e setorial

Tabela 2- Resultados da taxa de retoma por setor e no total do sistema

| Setor | Qtd declarada (Kg) | Qtd recolhida(Kg) | Taxa (%) |
|----------------------|--------------------|-------------------|-------------|
| P. Fitofarmacêuticos | 796 189 | 459 453 | 57,7 |
| Sementes | 145 468 | 29 893 | 20,5 |
| Biocidas | 37 907 | 868 | 2,3 |
| TOTAL | 979 564 | 490 214 | 50,0 |

Figura 4- Quantidade declarada/recolhida por setor, em kg



Cumprimento das metas de recolha presentes na licença

Tabela 3- Cumprimento das metas de recolha

| META DE RECOLHA | Qtd declarada (t) | Qtd recolhida (t) | Taxa (%) |
|-----------------|-------------------|-------------------|----------|
| = 60% | 979,564 | 490,214 | 50,0 |

Cumprimento das metas de reciclagem presentes na licença

Tabela 4- Cumprimento das metas de reciclagem da Licença





| Tipo de material | Qtd declarada (t) | Qtd reciclada (t) | Meta de reciclagem (%) | Taxa de reciclagem (%) |
|------------------|-------------------|-------------------|------------------------|------------------------|
| Plástico | 695,723 | 400,944 | 80 | 57,6 |
| Papel/cartão | 137,247 | 61,730 | 15 | 45,0 |
| Compósitos | 138,478 | 8,510 | — | 6,1 |
| Metal | 8,116 | 14,480 | 5 | 178,4 |
| TOTAL | 979,564 | 485,664 | 55 | 49,6 |

Objetivos de valorização da licença

Tabela 5- Resultados da valorização global da licença

| Valorização Total | Qtd declarada (t) | Qtd valorizadas (recolhida) (t) | Meta de valorização (t) | Δ Valorização ((t) |
|-------------------|-------------------|---------------------------------|-------------------------|--------------------|
| ≥ 60% | 979,564 | 485,664 | 587,738 | 102,074 |

Avaliação de desempenho da Entidade Gestora de ERE

| | |
|---|---|
| ENTREGA DO RELATÓRIO DE ATIVIDADES | |
| Entrega do Relatório de Atividades |  |
| CUMPRIMENTO DAS METAS DA LICENÇA | |
| Valorização |  |
| INVESTIMENTOS EM I&D E SENSIBILIZAÇÃO E INFORMAÇÃO DE ACORDO COM O DEFINIDO NA LICENÇA | |
| Investigação e Desenvolvimento (I&D) |  |
| Sensibilização, Comunicação & Educação (SC&E) |  |
| INDICADORES FINANCEIROS | |

| | |
|--|-------------|
| Rendimentos Totais | 643 703,58€ |
| % de Ecovalor relativamente aos rendimentos totais | 98,45 |
| Rendimentos/Gastos (%) | 80,28 |
| OUTROS | |
| Número de colaboradores | 3 |
| Número de produtores aderentes | 185 |
| Número de locais de recolha | 1076 |

Legenda:



dentro do prazo



sem desvio de cumprimento



com desvio do prazo



com desvio \leq 10%



com desvio $>$ 10%