
**NOTA DE IMPRENSA- RESULTADOS DE JANEIRO A AGOSTO I 2011
MEDIDAS DE REDUÇÃO DE DESPESA e AUMENTO DE RECEITA da APA**

Nos termos do Despacho nº8/2011 - MEDIDAS DE REDUÇÃO DE DESPESA e AUMENTO DE RECEITA do Director Geral da APA, na sequência dos trabalhos que têm vindo a ser desenvolvidos pelo Grupo de Trabalho interno criado, dá-se seguidamente nota de alguns dos principais resultados positivos, obtidos em Agosto 2011, para algumas rubricas objecto de monitorização no âmbito do despacho:

I - Principais Resultados de Janeiro a Agosto 2011 - Consumos:

Rubrica	Período	Taxas de Variação homóloga 2011/2010(Janeiro a Agosto)
Consumo de água (m ³)	Janeiro a Agosto (acumulado)	-62,4%
Consumo de electricidade(Kw)	Janeiro a Agosto (acumulado)	-15,9%
Consumo de Gás((m ³)	Janeiro a Agosto (acumulado)	-36,4%
Combustíveis+ Portagens(euros)	Janeiro a Junho (acumulado)	-3,2%

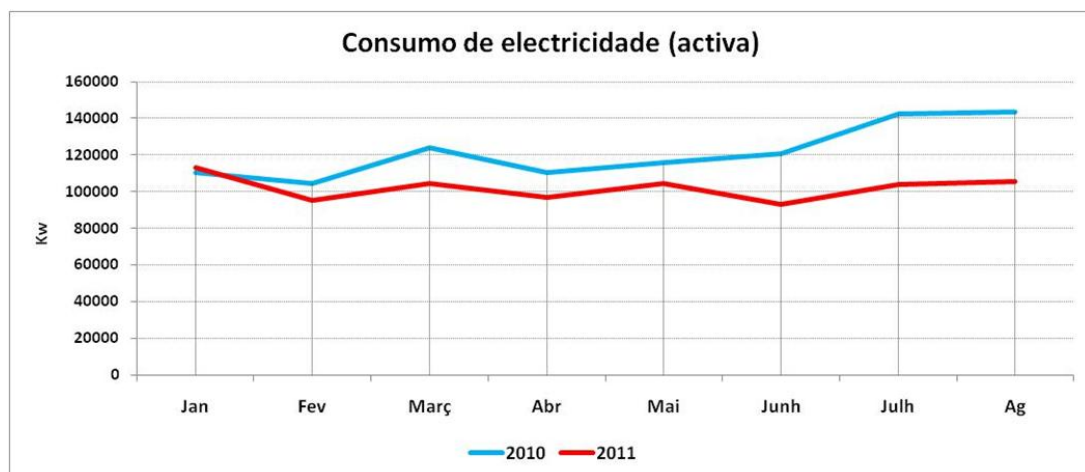
Observam-se taxas de variação homólogas negativas 2011/2010, no acumulado de Janeiro a Agosto, destacando-se a redução de -62,4% do consumo de água, seguida do consumo de gás, com -36,4%. Graficamente salientam-se algumas reduções nos consumos:

Água:



O decréscimo significativo que se observa no consumo de electricidade, reflecte as medidas implementadas após início da monitorização no âmbito do programa de controle da despesa (Fevereiro de 2011). A evolução dos últimos meses mostra que esta redução já é sustentada.

Electricidade:

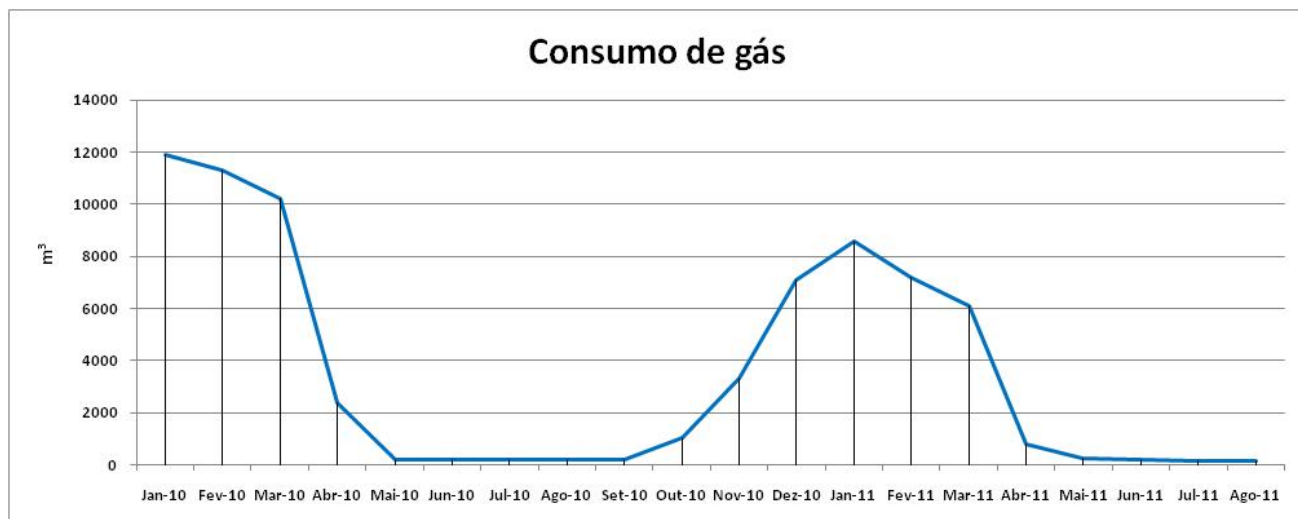


Destaca-se que esta redução de consumo de electricidade resulta de medidas implementadas desde Fevereiro 2011, designadamente:

- A partir do dia 07 de Junho o *chiller* desliga sempre às 18h00, sendo o horário de funcionamento compreendido entre as 07h00 e as 18h00;
- desde dia 15 de Junho que os ventiladores(15 unidades...) têm sido ligados às 8.00h e desligados às 17.00h;
- desde 20 de Julho, aumentou-se o *set-point* de temperatura do *chiller* de 7 para 9 °C, das 11.30 às 13 horas;
- A rega passou a fazer-se das 08.00 às 09.00 da manhã;
- Os aparelhos de ar condicionado estão regulados para um máximo de 25°C.

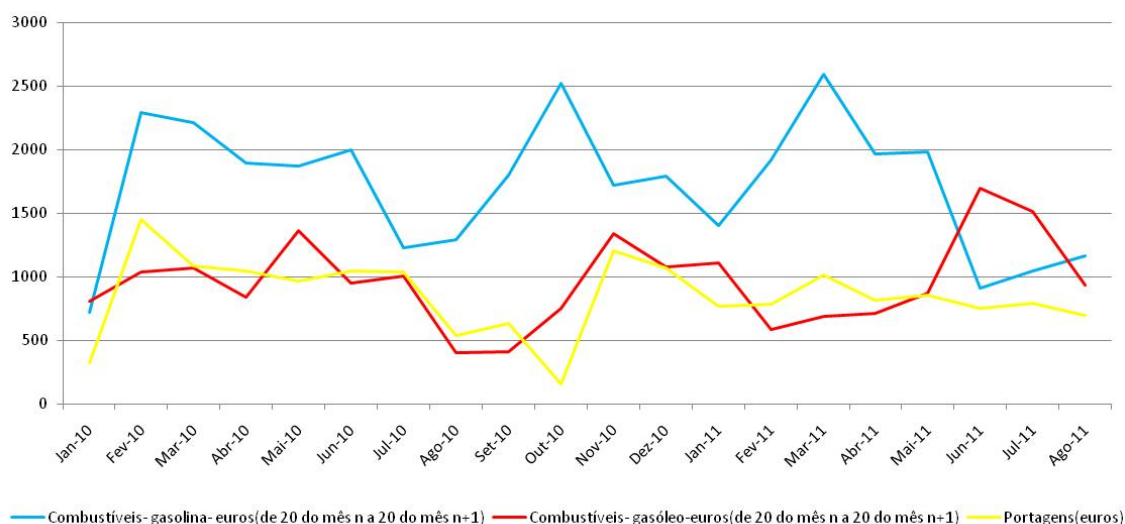
Na maioria dos casos pretendeu-se concentrar alguns gastos de energia em hora vazia e não em hora cheia ou de ponta, em que o tarifário é muito mais elevado

Gás:



O consumo de gás acumulado em 2011, de Janeiro a Agosto, reduziu-se mais do que seria expectável, mesmo considerando que a sua utilização no Verão é mínima. Note-se que o “pico” em Janeiro de 2011 se situou significativamente abaixo do mês homólogo de 2010.

Combustíveis (+ portagens):

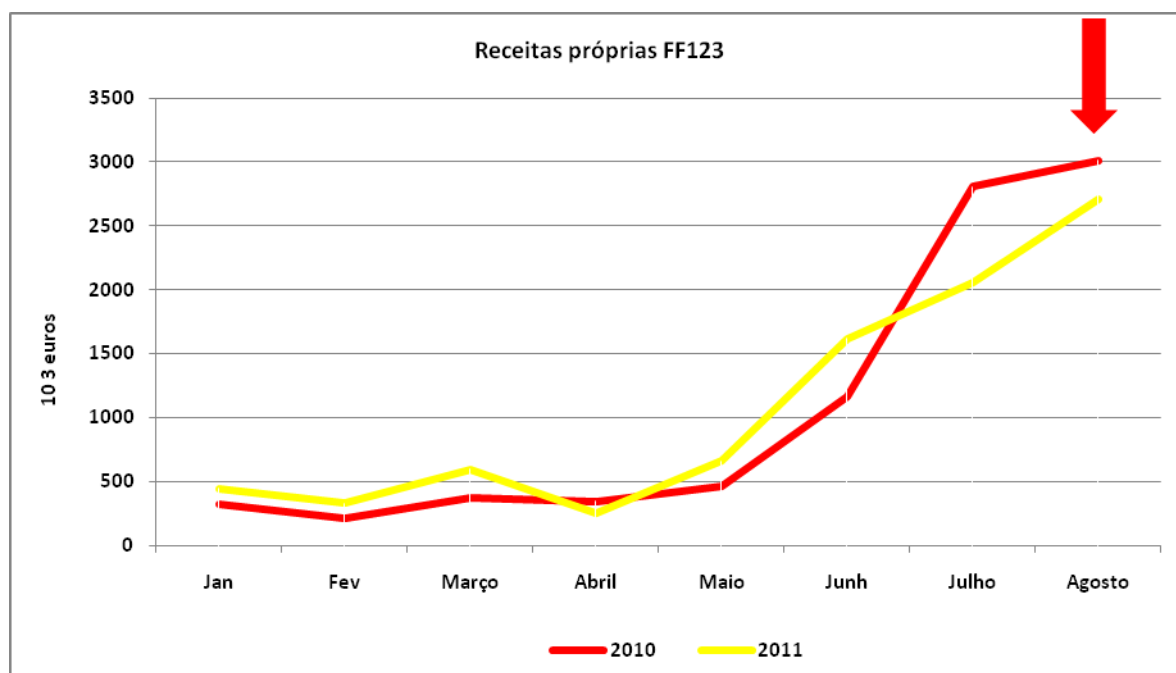


O resultado global traduz um decréscimo de despesas com combustíveis no período em análise, resultante de medidas de restrição de deslocações e de abates em viaturas com gastos de manutenção excessivos.

II - Principais Resultados de Janeiro a Agosto de 2011- Receitas:

Pode observar-se no gráfico seguinte a evolução de receitas próprias da APA (FF 123) de Janeiro a Agosto, nos anos de 2011 e 2010:

Evolução das Receitas Próprias da APA (FF 123) de Janeiro a Agosto - 2010 e 2011:



A taxa de variação em euros (011/010) de Receitas Próprias da APA (Fonte de financiamento 123), dos valores acumulados de Janeiro a Agosto foi sensivelmente negativa: **-0,25%**, apesar de se notar uma tendência de recuperação em Agosto 2011 em relação a Julho, quando se comparam com os meses homólogos de 2010.