

RESÍDUOS DE PILHAS E ACUMULADORES (RPA)

Principais Resultados de Gestão 2013 ⁽¹⁾

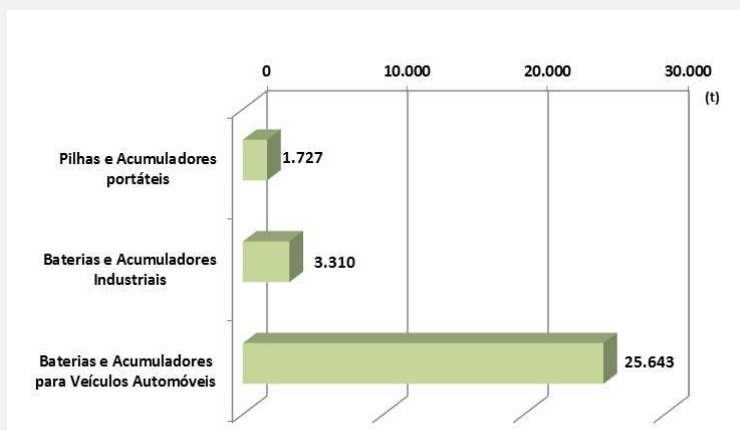


Indicadores Financeiros

ECOVALOR	1.575.442€
Investimento Investigação & Desenvolvimento	47.235 €
Investimento Sensibilização & Comunicação	288.142 €

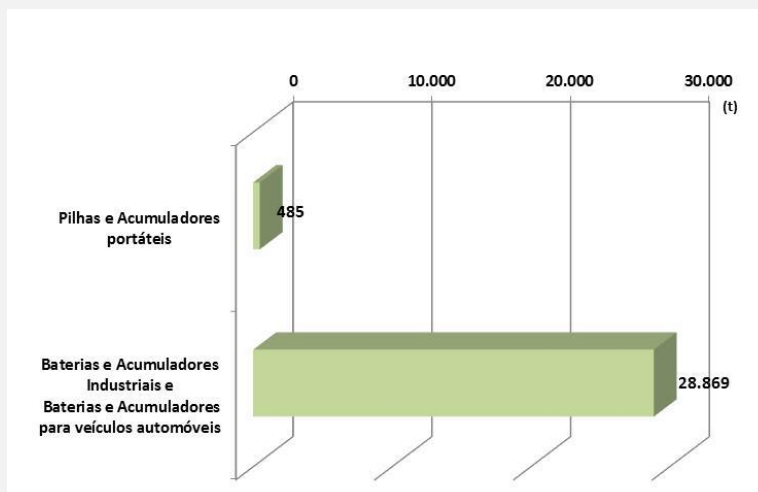
Colocação de Pilhas e Acumuladores no mercado ⁽²⁾

Global: 30.680 toneladas



Recolha de Resíduos de Pilhas e Acumuladores

Global: 29.354 toneladas

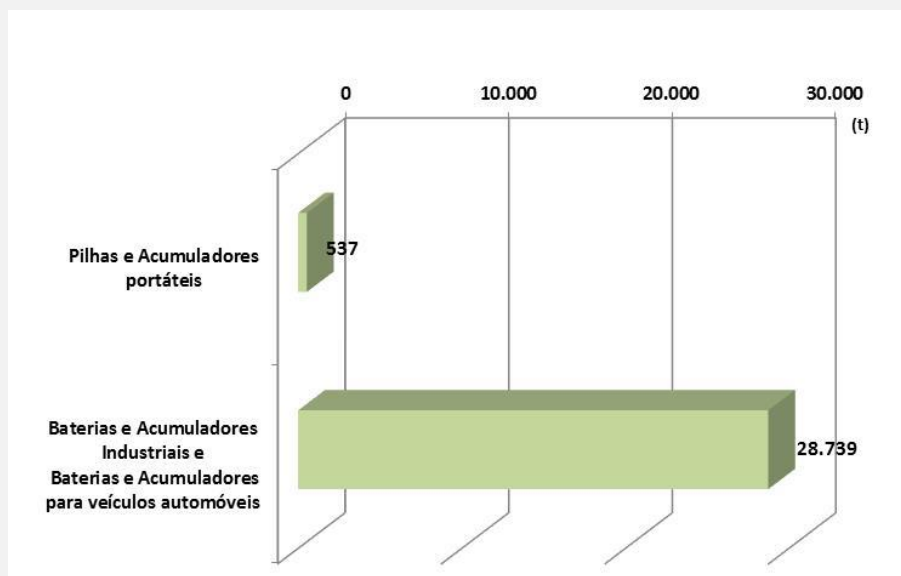


⁽¹⁾ Os dados apresentados relativos à recolha e tratamento de resíduos de pilhas e acumuladores correspondem exclusivamente ao universo Entidades Gestoras

⁽²⁾ Os dados de colocação no mercado correspondem aos declarados às entidades de registo.

Reciclagem de Resíduos de Pilhas e Acumuladores

Global: 29.276 toneladas



Meta de Recolha 2013

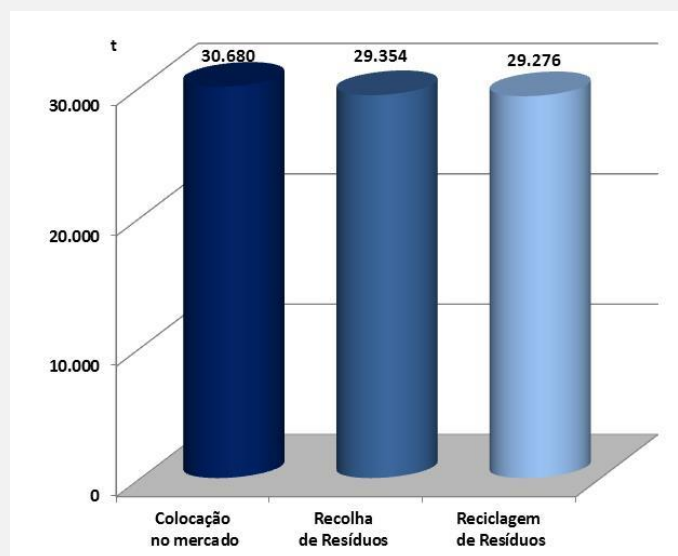
Meta de recolha de resíduos de pilhas e acumuladores portáteis	25 %
Taxa de recolha atingida	31 %

Rendimento de Reciclagem 2013 ⁽³⁾

Meta de rendimento de reciclagem de resíduos de pilhas e acumuladores (Pb-ácido)	> 65 %
Taxa de rendimento de reciclagem atingida	69 %

Resumo





























Gestão Resíduos de Pilhas e Acumuladores 2013



⁽³⁾ Rendimento de reciclagem de resíduos de baterias de Chumbo-ácido alcançado no único reciclador nacional

Avaliação de desempenho das entidades gestoras de resíduos de pilhas e acumuladores

2013

INDICADORES		AMB3E	ERP PT	ECOPILHAS	VALORCAR	GVB
Relatório de Atividades	Entrega do Relatório de Atividades					
Cumprimento das metas da licença	Recolha PAP				n.a	n.a
	Recolha BAI				n.a	n.a
	Recolha BAI+ BAVA	n. a.	n. a.	n. a.		
	Rendimentos de reciclagem					
Investimento em I&D e S&I	Investigação e Desenvolvimento					
	Sensibilização e Informação					
Rendimentos	Rendimentos totais (mil euros)	31,2	73,1	748	541	204
	% Ecovalor relativamente aos rendimentos totais	100 %	100 %	99 %	97 %	100 %
	Rendimentos/Gastos (%)	75%	110 %	72 %	116 %	126 %
Outros	Número de colaboradores	15 ⁽⁴⁾	14	7	3	2
	Número de produtores aderentes	268	78	741	344	51

Legenda:

	dentro do prazo		sem desvio de cumprimento
	com desvio do prazo		com desvio ≤ 10%
			com desvio > 10%

⁽⁵⁾ Número total de colaboradores, não necessariamente afetos ao fluxo de Pilhas e Acumuladores

PAP – Pilhas e Acumuladores Portáteis
BAI- Baterias e Acumuladores Industriais
BAVA – Baterias e Acumuladores para Veículos Automóveis

APA, maio de 2015