

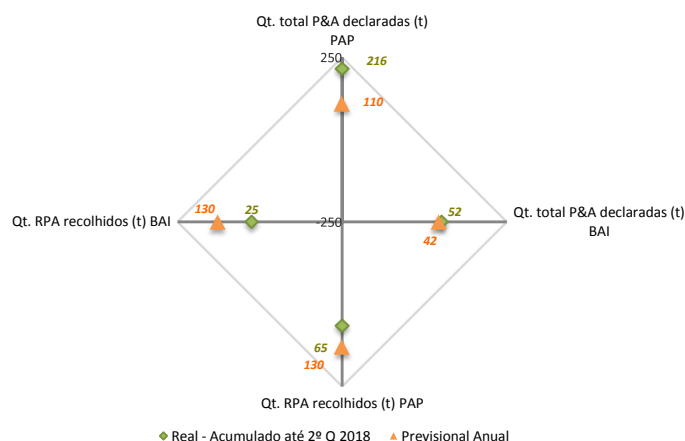
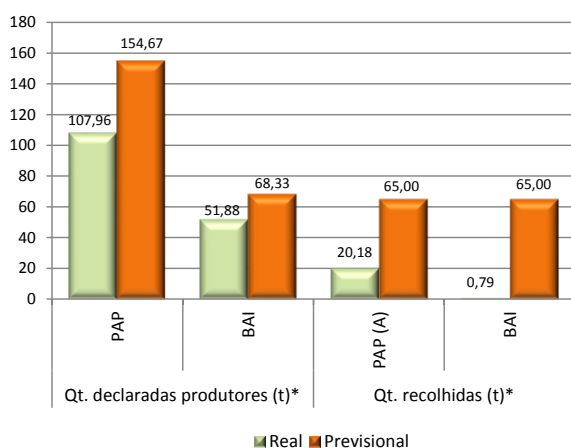
Entidade Gestora:
Ano:
Quadrimestre em análise:

ERP Portugal 2018 3º
ERP Portugal
Associação Nacional de Entidades de Equipamento Técnico e Científico

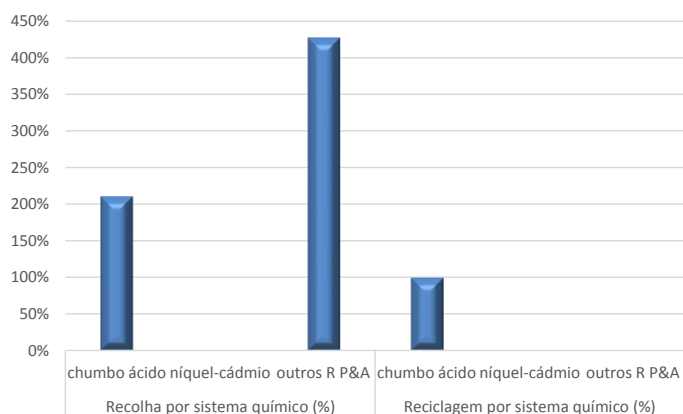
		2018					
		Quadrimestre em análise			Acumulado até quadrimestre em análise		
		Real	Previsional	Desvio	Real	Previsional	Desvio
Qt. declaradas produtores (t)*	PAP	107,98	110,25	-2,27	323,91	220,50	103,41
	BAI	51,88	42,25	9,63	155,65	84,50	71,15
	Total	159,87	152,50	7,37	479,55	305,00	174,55
Qt. recolhidas (t)*	PAP	43,44	65,00	-21,56	106,64	130,00	-23,36
	BAI	130,88	65,00	65,88	155,85	130,00	25,85
	Total	174,32	130,00	44,32	262,50	260,00	2,50
Qt. recicladas (t)	chumbo ácido	0,00	—	—	48,42	—	—
	níquel-cádmio	0,00	—	—	0,00	—	—
	outros R P&A	0,00	—	—	0,00	—	—
	Total	0,00	—	—	48,42	—	—

Notas:
*previsional - previsto no Caderno

Taxas e Metas



Representatividade por sistema químico



Contrapartidas financeiras

Tipologia/Sistema Químicos	(€/kg) ^(a)
P & A portáteis	
Alcalinas	0,36
Zinco carbono	0,40
Lítio e outras	0,70
Botão	0,70
NiMH	0,29
NiCd	0,72
lões de lítio	0,20
Chumbo ácido	0,36
P & A industriais	
Chumbo ácido	0,36

Notas:
(a) Valores publicados através do Despacho n.º 5966/2013, de 18 de abril

Produtores, OGR e locais de recepção

	1º Q 2018	2º Q 2018	3º Q 2018
Nº produtores	172	203	213
Rede logística:			
Nº transportadores	3	4	33
Nº OGR *	27	29	0
Nº recicladores	1	1	0
Nº pontos de recolha/locais de recepção/ ...	2 286	2 353	2 408

* centro de recepção

Sensibilização & Comunicação e I&D

	1º Q 2018 ⁽ⁱ⁾	2º Q 2018 ⁽ⁱⁱ⁾	3º Q 2018 ⁽ⁱⁱⁱ⁾	1º Q 2018	2º Q 2018	3º Q 2018	1º Q 2018	2º Q 2018	3º Q 2018
	N.º Ações			Valor investido (€)			% dos rendimentos anuais		
Prevenção	1	1	2	0	0	0	N.D.	N.D.	N.D.
Sensibilização, Comunicação e Educação ⁽ⁱ⁾	11	14	16	11800	135 500	189038,17	N.D.	N.D.	N.D.
I&D	1	0	1	500	0	0	N.D.	N.D.	N.D.
Total	13	15	19	12300	135 500	189038	N.D.	N.D.	N.D.

Notas:

⁽ⁱ⁾ inclui: ações de relações públicas e ações promocionais

⁽ⁱⁱ⁾ inclui: Campanhas publicitárias, publicações, ações de relações públicas e ações promocionais

Informação Financeira

	1º Q 2018	2º Q 2018	3º Q 2018
Receitas [€]			
Ecovalor (€)	0	0	0
Outras (€)	0	0	0
Custos [€]			
Operacionais (€)	0	0	0
Custos de estrutura (€)	0	0	0
Custos Prevenção (€)	0	0	0
Custos S,C&E (€)	11800	135 500	189 038
Custos I&D (€)	500	0	0
Outros custos (€)	0	0	0

Análise dos resultados obtidos no quadrimestre em análise**Taxas e metas**

A taxa de preenchimento é considerada representativa - 94,32%.

No quadrimestre em análise não ocorreu qualquer alteração na quantidade de PAP e PAI colocados no mercado face ao período anterior. Já a recolha sofreu um aumento em cerca de 220%, com maior expressão para os RBAI, que aumentou em quase 3000%, já que no quadrimestre anterior a recolha tinha sido praticamente nula. Foram apenas enviados para reciclagem RPA de chumbo-ácido, à semelhança do período anterior em análise.

Contrapartidas financeiras

O ecovalor praticado ainda correspondeu àquele aprovado em 2013, uma vez que o modelo de prestações financeiras ao abrigo da nova licença foi aprovado após o 2º quadrimestre.

Produtores

O número de produtores aderentes correspondeu a 203, no quadrimestre em análise, verificando-se um aumento em 18% de produtores aderentes (31 novos aderentes, face ao 1º Quadrimestre de 2018),

OGR

A rede de operadores é constituída por 1 reciclador, 29 centros de recepção e 4 transportadores.

Pontos de recolha

Constata-se a existência de 2 353 locais de recolha, no seu todo, correspondendo a um aumento de 3% face ao quadrimestre anterior. Não é possível verificar a distribuição geográfica dos locais de recolha.

Prevenção, S,C&E e I&D

Foi desenvolvida uma ação de Prevenção no trimestre em análise, sem custos associados.

No que respeita à Sensibilização, Comunicação & Educação, foram desenvolvidas 14 ações, incluindo campanhas publicitárias, publicações, ações de relações públicas e ações promocionais, totalizando um investimento cifrado em 135 500€, traduzindo-se num aumento de investimento nesta rúbrica de cerca de 1050%. Não é possível avaliar o esforço, dada a não informação dos rendimentos nem custos durante este período.

Não foi desenvolvida nenhuma ação de I&D.