

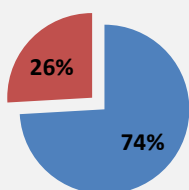
RESÍDUOS DE EQUIPAMENTOS ELÉTRICOS E ELETRÓNICOS (REEE)



Principais Resultados de Gestão 2017 ⁽¹⁾

Produtores de EEE

2.038 produtores



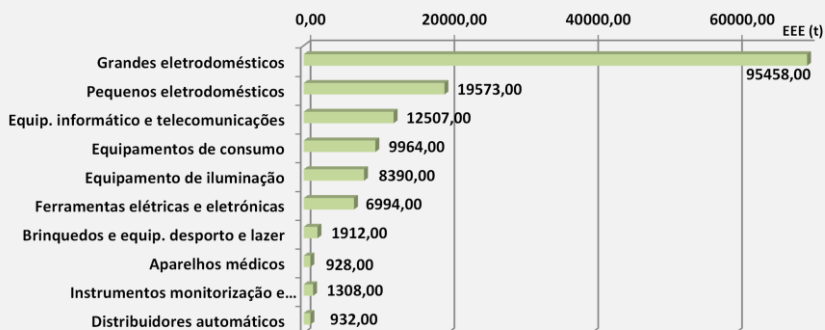
Amb3E

ERP Portugal



Colocação de EEE no mercado

157.966 toneladas



Rede de Recolha de REEE

5.002 locais de recolha

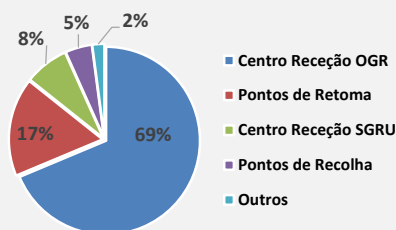
Centro Receção SGRU	Centro Receção OGR	Pontos de retoma	Pontos de Recolha
78	99	1.265	3.560

Recolha de REEE

62.726 toneladas

Categorias	REEE (t)
1. Grandes eletrodomésticos	36.977
2. Pequenos eletrodomésticos	8.030
3. Equipamentos informáticos e telecomunicações	8.019
4. Equipamentos de consumo	4.313
5. Equipamento de iluminação	2.684
6. Ferramentas elétricas e eletrónicas	1.651
7. Brinquedos e equipamento de desporto e lazer	135
8. Aparelhos médicos	301
9. Instrumentos de monitorização e controlo	402
10. Distribuidores automáticos	214

Recolha por tipologia de local



Meta de Recolha de REEE

Media EEE 3 anos anteriores	129.980 t
Meta comunitária (45%)	58.491 t
Resultado global	48%

(1) Os resultados apresentados correspondem exclusivamente a informação das entidades gestoras de REEE: Amb3E e ERP Portugal.

Objetivos mínimos de valorização de REEE

	Valorização		Preparação para reutilização e	
	Taxa	Objetivo ⁽²⁾	Taxa	Objetivo ⁽²⁾
1. Grandes eletrodomésticos	91%	85%	81%	80%
2. Pequenos eletrodomésticos	92%	75%	80%	55%
3. Equipamentos informáticos e de telecomunicações	92%	80%	81%	70%
4. Equipamentos de consumo	89%	80%	82%	70%
5. Equipamento de iluminação	90%	75%	81%	55%
5.1 Lâmpadas de descarga	N.A.	N.A.	89%	80%
6. Ferramentas elétricas e eletrónicas	90%	75%	80%	55%
7. Brinquedos e equipamentos de desporto e lazer	91%	75%	80%	55%
8. Aparelhos médicos	88%	75%	80%	55%
9. Instrumentos de monitorização e controlo	90%	75%	80%	55%
10. Distribuidores automáticos	88%	85%	80%	80%

Valorização e Reciclagem Global



Valorização

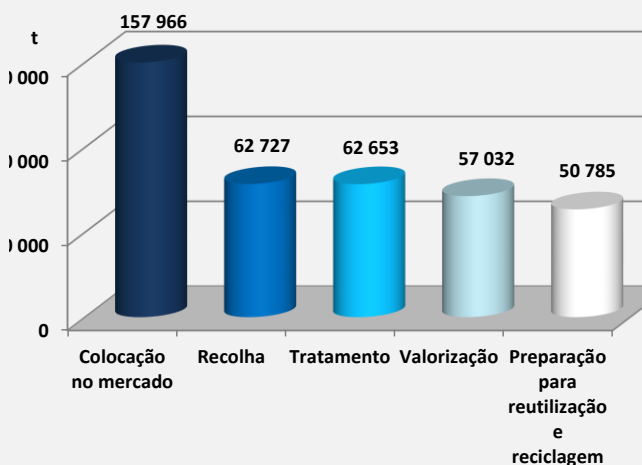
91%

Preparação para reutilização e Reciclagem

81%

Resumo

Gestão de REEE 2016















Informação Financeira

ECOVALOR	8.032.586 €
Investimento Investigação e Desenvolvimento	118.806 €
Investimento Sensibilização e Comunicação	534.649 €

(2) Objetivos mínimos comunitários aplicáveis no período compreendido entre 15/08/2015 e 14/08/2018.

Avaliação de desempenho das entidades gestoras de REEE

2016

INDICADORES		AMB3E	ERP PT
Relatório de Atividades	Entrega do Relatório de Atividades		
Cumprimento das metas da licença	Recolha		
	Reutilização/Reciclagem		
	Valorização		
Investimento em I&D e S&I	Investigação e Desenvolvimento		
	Sensibilização e Informação		
Rendimentos	Rendimentos totais	5.287.018 €	3.913.666 €
	% Ecovalor relativamente aos rendimentos totais	98%	74%
	Rendimentos/Gastos (%)	71%	92%
Outros	Número de colaboradores	16	8
	Número de produtores aderentes	1.510	528

Legenda:



dentro do prazo



sem desvio de cumprimento



fora do prazo



com desvio ≤ 10%



com desvio > 10%