

RESÍDUOS DE EQUIPAMENTOS ELÉTRICOS E ELETRÓNICOS (REEE)



Principais Resultados de Gestão 2013 ⁽¹⁾

Tipo de Produtor EEE

1684 produtores

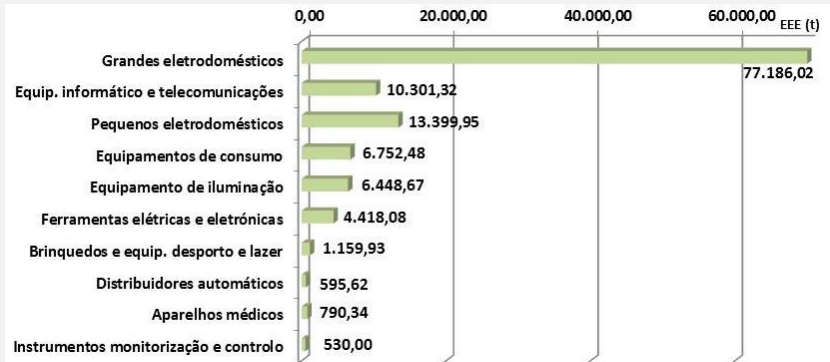


Indicadores Financeiros

ECOVALOR	10.684.817 €
Investimento Investigação & Desenvolvimento	174.411€
Investimento Sensibilização & Comunicação	909.080€

Colocação de EEE no mercado

Global: 121.582 toneladas

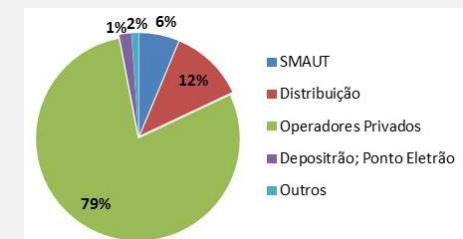


Recolha de REEE

Global: 44.499 toneladas

Categorias	REEE (t)
1. Grandes eletrodomésticos	27.428,67
2. Pequenos eletrodomésticos	5.279,14
3. Equipamentos informáticos e de telecomunicações	6.358,01
4. Equipamentos de consumo	4.328,11
5. Equipamento de iluminação	471,62
6. Ferramentas elétricas e eletrónicas	287,54
7. Brinquedos e equipamento de desporto e lazer	120,28
8. Aparelhos médicos	47,95
9. Instrumentos de monitorização e controlo	31,75
10. Distribuidores automáticos	146,18

Recolha por tipologia de local



Meta de Recolha 2013

Meta REEE utilizadores particulares	4 kg/hab
Recolha per capita	4,2 kg/hab

(1) Os dados apresentados relativos à recolha e tratamento de REEE correspondem exclusivamente ao universo Entidades Gestoras

Taxa de Valorização

Percentagem de reutilização e reciclagem de componentes, materiais e substâncias

(% do peso médio por REEE)

Categorias de produtos	Taxa de valorização		% reutilização e reciclagem	
	Taxa	Objetivo	Taxa	Objetivo
1. Grandes eletrodomésticos	89%	80%	82%	75%
2. Pequenos eletrodomésticos	96%	70%	91%	50%
3. Equipamentos informáticos e de telecomunicações	93%	75%	90%	65%
4. Equipamentos de consumo	89%	75%	88%	65%
5. Equipamento de iluminação	97%	70%	96%	50%
6. Ferramentas elétricas e eletrónicas	96%	70%	91%	50%
7. Brinquedos e equipamentos de desporto e lazer	95%	70%	91%	50%
8. Aparelhos médicos	95%	-	91%	-
9. Instrumentos de monitorização e controlo	96%	70%	91%	50%
10. Distribuidores automáticos	91%	80%	83%	75%

Valorização Global

Reutilização e Reciclagem Global



Valorização

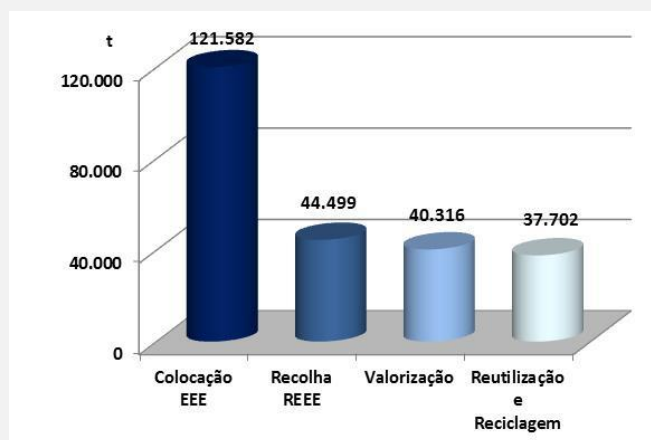
91%

Reutilização e Reciclagem

85%













Resumo

Gestão REEE 2013



Avaliação de desempenho das entidades gestoras de REEE

2013

INDICADORES		AMB3E	ERP PT
Relatório de Atividades	Entrega do Relatório de Atividades		
Cumprimento das metas da licença	Recolha		
	Reutilização/Reciclagem		
	Valorização		
Investimento em I&D e S&I	Investigação e Desenvolvimento		
	Sensibilização e Informação		
Rendimentos	Rendimentos totais (mil euros)	7.736	4.554
	% Ecovalor relativamente aos rendimentos totais	94%	66%
	Rendimentos/Gastos (%)	93%	104%
Outros	Número de colaboradores	i)	i)
	Número de produtores aderentes ⁽²⁾	1161	419

Legenda:



i) Sem informação disponível

APA, janeiro 2015

(2) O diferencial entre o n.º total de produtores identificado na pág. 1 e o somatório dos produtores registados nas entidades gestoras (EG), corresponde a produtores registados sem sistema de gestão associado (111), considerando ainda os produtores registados nas duas EG (7).