

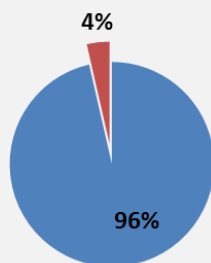
RESÍDUOS DE EQUIPAMENTOS ELÉTRICOS E ELETRÓNICOS (REEE)



Principais Resultados de Gestão 2015 ⁽¹⁾

Produtores de EEE

1758 produtores



■ Nacionais

■ Estrangeiros



Indicadores Financeiros

ECOVALOR	9.599.619 €
Investimento Investigação e Desenvolvimento	282.126€
Investimento Sensibilização e Comunicação	742.957€

Colocação de EEE no mercado

Global: 130.404 toneladas

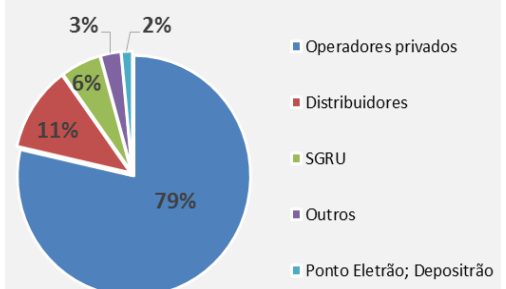


Recolha de REEE

Global: 53.100 toneladas

Categorias	REEE (t)
1. Grandes eletrodomésticos	30 540,00
2. Pequenos eletrodomésticos	6 393,30
3. Equipamentos informáticos e telecomunicações	6 931,20
4. Equipamentos de consumo	4 427,60
5. Equipamento de iluminação	2 479,20
6. Ferramentas elétricas e eletrónicas	1 434,40
7. Brinquedos e equipamento de desporto e lazer	121,90
8. Aparelhos médicos	268,90
9. Instrumentos de monitorização e controlo	319,20
10. Distribuidores automáticos	184,50

Recolha por tipologia de local



Recolha REEE particulares

Quantidade recolhida	52.620 t
Recolha per capita	5,1 kg/hab

(1) Os dados apresentados relativos à recolha e tratamento de REEE correspondem exclusivamente ao universo Entidades Gestoras

Objetivos mínimos de valorização

	Valorização		Preparação para reutilização e reciclagem	
	Taxa	Objetivo ⁽²⁾	Taxa	Objetivo ⁽²⁾
1. Grandes eletrodomésticos	94%	85%	80%	80%
2. Pequenos eletrodomésticos	93%	75%	80%	55%
3. Equipamentos informáticos e de telecomunicações	92%	80%	82%	70%
4. Equipamentos de consumo	87%	80%	81%	70%
5. Equipamento de iluminação	90%	75%	80%	55%
5.1 Lâmpadas de descarga	N.A.	N.A.	84%	80%
6. Ferramentas elétricas e eletrónicas	91%	75%	79%	55%
7. Brinquedos e equipamentos de desporto e lazer	92%	75%	79%	55%
8. Aparelhos médicos	93%	75%	81%	55%
9. Instrumentos de monitorização e controlo	91%	75%	79%	55%

Valorização Global

Reutilização e Reciclagem Global



Valorização

92%

Preparação para reutilização e Reciclagem

80%

Resumo













Gestão de REEE 2015



(2) Objetivos mínimos aplicáveis no período compreendido entre 15/08/2015 e 14/08/2018.

Avaliação de desempenho das entidades gestoras de REEE

2015

INDICADORES		AMB3E	ERP PT
Relatório de Atividades	Entrega do Relatório de Atividades		
Cumprimento das metas da licença	Recolha		
	Reutilização/Reciclagem		
	Valorização		
Investimento em I&D e S&I	Investigação e Desenvolvimento		
	Sensibilização e Informação		
Rendimentos	Rendimentos totais	5 985 044 €	4 543 830 €
	% Ecovalor relativamente aos rendimentos totais	99%	81%
	Rendimentos/Gastos (%)	88%	103%
Outros	Número de colaboradores	13	7
	Número de produtores aderentes ⁽²⁾	1378	472

Legenda:



APA, setembro 2016

(2) O n.º total de produtores identificado na pág. 1 não corresponde ao somatório dos produtores registados nas entidades gestoras (EG), por um lado porque existem produtores registados sem sistema de gestão associado e produtores registados nas duas EG, por outro devido a diferentes timings de inscrição na ANREEE e de adesão à EG.