

Entidade Gestora: SOGILUB  
Trimestre em análise: 3º  
Ano:  
2021



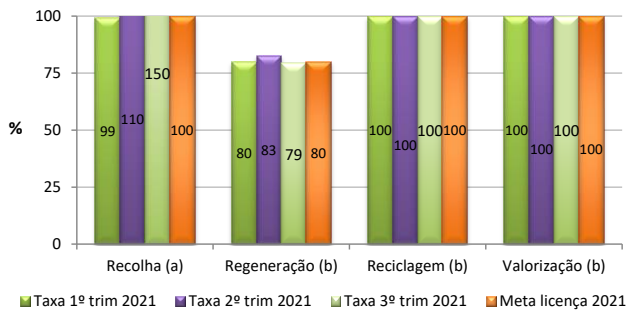
	2021						2020		
	Trimestre em análise			Acumulado até trimestre em análise			Acumulado no ano anterior até trimestre em análise	Ano anterior	Evolução do acumulado
	Real	Previsional	Desvio	Real	Previsional	Desvio	Real	Real (%)	
Qt. totais declaradas produtores (t) *	17 093	17 097	-4	57 894	51 290	6 604	51 614	71 427	12,2
Qt. declaradas produtores de óleos sujeitos a ecovalor (t)	13 862	14 000	-138	46 152	42 000	4 152	42 559	58 489	8,4
Qt. óleos gerados (t)	5 130	6 483	-1 352	18 725	19 448	-723	21 020	27 932	-10,9
Qt. recolhidas (t)	7 703	6 483	1 221	21 877	19 448	2 429	19 491	26 442	12,2
Qt. óleo usado após pré-tratamento (t)	6 551	6 059	492	18 960	18 176	783	16 609	23 538	14,1
Qt. regeneradas (t)	5 193	-	-	15 279	14 541	738	13 329	19 089	14,6
Qt. recicladas, excluindo regeneração (t)	1 358	-	-	3 680	3 635	45	3 280	4 449	12,2
Qt. valorizadas (t)	6 551	-	-	18 960	6 059	12 901	16 609	23 538	14,2

\* abrange óleos sujeitos a ecovalor, óleos isentos de ecovalor e massas

#### Colocação no mercado por tipo de produto (t)

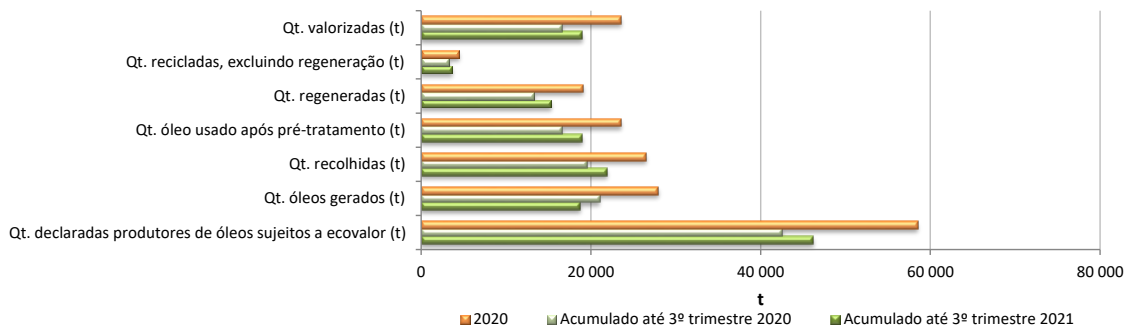
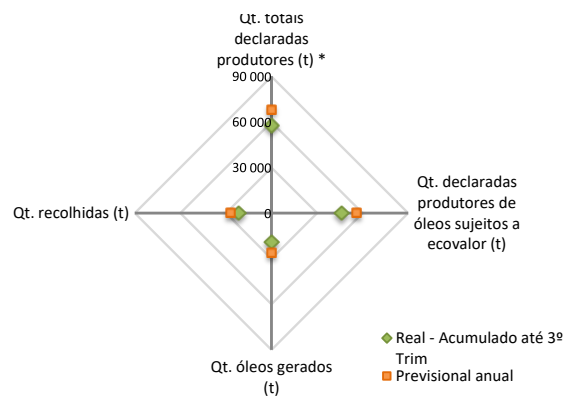
	Trimestre
Fluidos de travões   E.2c	144
Massas Lubrificantes   3A1 + 3A2	440
Óleos base   8A	17
Óleos de processo   7A + 7A1 + 7A2	1 646
Óleos engrenagens, hidráulicos indústria e amortecedores   2C + 2D(*) + 2D1	2 972
Óleos engrenagens, hidráulicos indústria e amortecedores   2D(*)/ E.2a/3	137
Óleos engrenagens, hidráulicos indústria e amortecedores   2D/ E.2a/3	56
Óleos motor 2T   1C	204
Óleos motor veículos ligeiros   1A + 1A1	5 687
Óleos motor veículos pesados   1B + 1B1 + 1B2 + 1D	2 552
Óleos para compressores e outros óleos para indústria   6A + 6B/B.1 + 6C/K.4d	355
Óleos para compressores e outros óleos para indústria   6B/B.2 + 6C/K4a/K.4c/K.4e	497
Óleos para trabalho de metais   4A + 4B	271
Óleos para trabalho de metais   4C + 4D	371
Óleos para turbinas e isolantes para transformadores   5A + 5B	499
Óleos transmissão auto   2A + 2B	1 245

#### Taxas e Metas



(a) indexada à quantidade de óleo usado gerado

(b) indexada à quantidade de óleo usado obtida após a operação de pré-tratamento (remoção de água e sedimentos)



### Produtores, OGR e locais de recepção

	Trimestre	Trimestre anterior	Ano anterior
Nº produtores aderentes (processo adesão completo)	487	19	682
Nº produtores aderentes (processo adesão por completar)	233	701	9
total	720	720	691
Rede operadores:			
Operadores de recolha e armazenamento temporário	13	10	13
Nº operadores de pré-tratamento	4	4	3
Nº operadores de regeneração	1	1	1
Nº recicladores	2	2	2
Nº Pontos da Rede Do it Yourself	277	277	277

### Sensibilização e Comunicação e I&D

€	Até trimestre em análise	Ano anterior	Até trimestre em análise *	Meta anual *
Sensibilização e Comunicação	76 052	106 105	1,3%	5%
I&D	4 665	55 410	0,1%	1%

\* em relação aos proveitos de prestação financeira orçamentados

### Venda de óleo usado

	Trimestre em análise	Trimestre anterior	Ano anterior
Preço médio de venda do óleo usados (€/t)	185	163	61

### Análise dos resultados obtidos no trimestre em análise

#### Taxas e Metas:

Os resultados obtidos no 3.º trimestre de 2021 permitiram o cumprimento das metas de recolha, tendo-se obtido uma taxa de recolha significativa (150%), reciclagem (100%) e de valorização (100%) tendo a taxa de regeneração ficado 0,7 % abaixo da meta.

#### Resultados quantitativos

Em termos quantitativos, comparando o acumulado até o 3º trimestre de 2021 com o período homólogo de 2020, salientam-se as seguintes variações: diminuição dos óleos gerados (-11%) e aumento significativo de todos os outros indicadores, óleos sujeitos a ecovalor declarados pelos produtores (+8 %), óleo recolhido (+12 %), óleo pré-tratado (+14 %), óleo regenerado (+15 %) e óleo reciclado excluindo a regeneração (+12 %). Este aumento pode ser justificado pelas quantidades reduzidas no ano anterior devido à pandemia Covid.

#### Produtores:

No final do 3.º trimestre de 2021 existiam 487 produtores com processo concluído e 233 produtores estavam em processo de adesão, devido à alteração da minuta de contrato decorrente da nova licença da Sogilub.

#### Operadores de Gestão de Resíduos:

A rede de operadores de gestão, que inclui recolha, armazenamento temporário, pré-tratamento, regeneração e reciclagem, não sofreu alterações.

#### Venda de óleo usado:

O preço médio de venda de óleo usado tratado continuou a subir no 3.º trimestre de 2021, atingindo os 185 €/t, ou seja, muito acima do valor médio do ano anterior (61 €/t).

#### Prestação financeira:

A prestação financeira manteve-se nos 96 €/t desde 1 de junho, devendo ser avaliada a possibilidade de uma revisão em baixa atendendo ao atual elevado preço médio de venda de óleo usado tratado.

#### Pontos da Rede Do it Yourself:

No 3.º trimestre de 2021 manteve-se o número de pontos da rede de recolha de óleos usados produzidos pelo cidadão.

#### Sensibilização, Comunicação & Educação e I&D:

No trimestre em análise as despesas realizadas nas vertentes de Sensibilização, Comunicação & Educação e de Investigação & Desenvolvimento ficaram abaixo da meta, sendo que o valor acumulado até o 3.º trimestre também não permite o seu cumprimento pelo que a entidade gestora deve compensar no 4.º trimestre em ambas as vertentes tendo em vista o cumprimento das metas anuais.

### Prestação financeira

