

Entidade Gestora: SOGILUB
Trimestre em análise: 4º
Ano:
2021



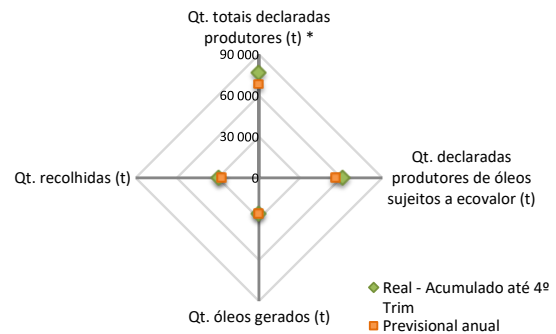
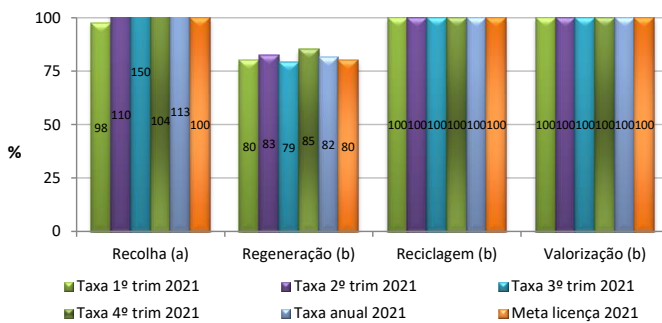
	2021						2020		Evolução do acumulado
	Trimestre em análise			Acumulado até trimestre em análise			Acumulado no ano anterior até trimestre em análise	Ano anterior	
	Real	Previsional	Desvio	Real	Previsional	Desvio	Real	Real (%)	
Qt. totais declaradas produtores (t) *	18 733	17 097	1 636	76 626	68 387	8 239	71 427	71 427	7,3
Qt. declaradas produtores de óleos sujeitos a ecovalor (t)	14 976	14 000	976	61 128	56 000	5 128	58 489	58 489	4,5
Qt. óleos gerados (t)	7 085	6 483	602	25 931	25 931	0	27 932	27 932	-7,2
Qt. recolhidas (t)	7 397	6 483	914	29 274	25 931	3 343	26 442	26 442	10,7
Qt. óleo usado após pré-tratamento (t)	6 866	6 059	808	25 826	24 235	1 591	23 538	23 538	9,7
Qt. regeneradas (t)	5 851	4 847	1 004	21 130	19 388	1 742	19 089	19 089	10,7
Qt. recicladas, excluindo regeneração (t)	1 016	1 212	-196	4 696	4 847	-151	4 449	4 449	5,6
Qt. valorizadas (t)	6 866	0	6 866	25 826	6 059	19 767	23 538	23 538	9,7

* abrange óleos sujeitos a ecovalor, óleos isentos de ecovalor e massas

Colocação no mercado por tipo de produto (t)

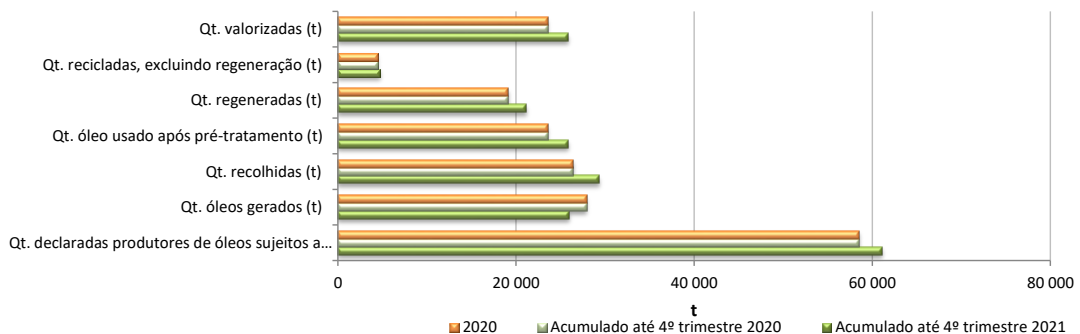
	Trimestre
Fluidos de travões E.2c	159
Massas Lubrificantes 3A1 + 3A2	449
Óleos base 8A	275
Óleos de processo 7A + 7A1 + 7A2	1 635
Óleos engrenagens, hidráulicos indústria e amortecedores 2C + 2D(*) + 2D1	3 487
Óleos engrenagens, hidráulicos indústria e amortecedores 2D(*)/ E.2a/3	184
Óleos engrenagens, hidráulicos indústria e amortecedores 2D/ E.2a/3	36
Óleos motor 2T 1C	356
Óleos motor veículos ligeiros 1A + 1A1	5 762
Óleos motor veículos pesados 1B + 1B1 + 1B2 + 1D	2 863
Óleos para compressores e outros óleos para indústria 6A + 6B/B.1 + 6C/K.4d	425
Óleos para compressores e outros óleos para indústria 6B/B.2 + 6C/K4a/K.4c/K.4e	649
Óleos para trabalho de metais 4A + 4B	240
Óleos para trabalho de metais 4C + 4D	357
Óleos para turbinas e isolantes para transformadores 5A + 5B	366
Óleos transmissão auto 2A + 2B	1 491

Taxas e Metas



(a) indexada à quantidade de óleo usado gerado

(b) indexada à quantidade de óleo usado obtida após a operação de pré-tratamento (remoção de água e sedimentos)



Produtores, OGR e locais de recepção

	Trimestre	Trimestre anterior	Ano anterior
Nº produtores aderentes (processo adesão completo)	650	487	682
Nº produtores aderentes (processo adesão por completar)	67	233	9
total	717	720	691
Rede operadores:			
Operadores de recolha e armazenamento temporário	13	13	13
Nº operadores de pré-tratamento	4	4	3
Nº operadores de regeneração	1	1	1
Nº recicladores	2	2	2
Nº Pontos da Rede Do it Yourself	280	277	277

Sensibilização e Comunicação e I&D

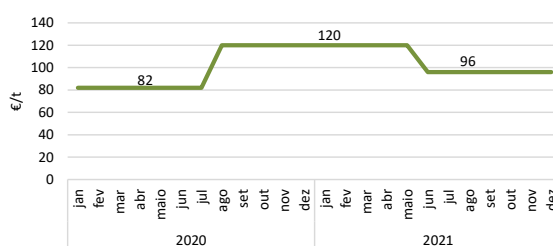
€	Até trimestre em análise	Ano anterior	Até trimestre em análise *	Meta anual *
Sensibilização e Comunicação	286 367	106 105	5,0	5%
I&D	55 830	55 410	1,0	1%

* em relação aos proveitos de prestação financeira orçamentados

Venda de óleo usado

	Trimestre em análise	Trimestre anterior	Ano anterior
Preço médio de venda do óleo usados (€/t)	146	185	61

Prestação financeira



Análise dos resultados obtidos no trimestre em análise

Taxas e Metas:

Os resultados obtidos no 4.º trimestre de 2021 permitiram a continuidade do cumprimento das metas de recolha, regeneração, reciclagem e valorização. Considerando as quantidades acumuladas até o 4.º trimestre, as taxas atingidas de recolha, regeneração, reciclagem e valorização permitiram o cumprimento de todas as metas anuais, salientando-se que a taxa de recolha (113 %) superou significativamente a meta (100 %).

Resultados quantitativos:

Em termos quantitativos, comparando o acumulado até o 4.º trimestre de 2021 com o acumulado até o mesmo trimestre de 2020 destaca-se maior quantidade de óleos colocados no mercado sujeitos a ecovalor (+ 4,5 %), recolhidos (+ 10,7 %), pré-tratados (+ 9,7 %), regenerados (+ 10,7 %) e reciclados (excluindo a regeneração + 5,6 %) e menor quantidade de óleos gerados (- 7,6 %).

Prestação financeira:

A prestação financeira manteve-se nos 96 €/t desde 1 de junho de 2021.

Produtores:

O número de produtores aderentes, com processo de adesão completo, é menor comparativamente com o ano anterior devido à alteração da minuta de contrato decorrente da nova licença publicada em janeiro de 2021.

Operadores de Gestão de Resíduos:

A rede de operadores de gestão, que inclui recolha, armazenamento temporário, pré-tratamento, regeneração e reciclagem, não sofreu alterações.

Venda de óleo usado:

O preço médio de venda de óleo usado tratado que estava a subir consecutivamente desde o 3.º trimestre de 2020, sofreu uma descida no 4.º trimestre de 2021, continuando no entanto a ter um valor alto relativamente ao valor médio dos anos anteriores.

Pontos da Rede Do it Yourself:

A rede de pontos de recolha de óleos usados produzidos por particulares passou a integrar mais 3 locais, totalizando no 4.º trimestre, 280 pontos de recolha.

Sensibilização, Comunicação & Educação e I&D:

Os valores acumulados até o 4.º trimestre de 2021 de gastos com a rubrica de Sensibilização, Comunicação e Educação, bem como com a rubrica de Investigação & Desenvolvimento permitiram cumprir ambas as metas estabelecidas na licença de 5% e 1% respetivamente.