

Movimento Transfronteiriço de Resíduos

Lista Laranja

Desmaterialização da fase de comunicação dos movimentos sujeitos ao “procedimento prévio de notificação e consentimento escrito” à Agência Portuguesa do Ambiente



Versão 1.3 – junho de 2017

Índice

- SILiAmb – Módulo MTR-LL – O que é e para que serve
- Utilizadores SILiAmb – Módulo MTR-LL
- Acesso ao SILiAmb – Módulo MTR-LL
- Criar movimentos
- Submeter à APA um Certificado de receção de resíduos
- Submeter à APA um Certificado de conclusão da operação principal
- Submeter à APA um Certificado de conclusão da operação associada

SI LiAmb – Módulo MTR-LL – O que é e para que serve

Os processos de notificação de movimentos transfronteiriços de resíduos (MTR), designados comumente por “Lista Laranja”, consistem nas transferências de resíduos sujeitas ao *“procedimento prévio de notificação e consentimento escrito”*, nos termos do Artigo 3.º do Regulamento (CE) n.º 1013/2006 de 14 de junho. Estes movimentos transfronteiriços de resíduos têm como objetivo a realização de operações de valorização ou eliminação desses mesmos resíduos, e podem consistir em:

- “Saídas”, em que Portugal é o país de expedição dos resíduos;
- “Entradas” em que Portugal é o país de destino dos resíduos;
- “Trânsitos”, com origem e destino num país terceiro, em que a transferência de resíduos transita por Portugal.

Neste âmbito o Módulo MTR-LL alocado na Plataforma SI LiAmb, permite cumprir as obrigações de reporte a esta autoridade (APA) no que se refere à Informação prévia do início efetivo da transferência de resíduos, à confirmação escrita da sua receção, eliminação ou valorização intermédia e/ou final, cumprindo o disposto nos Artigos 15.º e 16.º do Regulamento (CE) n.º 1013/2006 de 14 de junho. Em suma, o Módulo MTR-Lista Laranja objetiva a desmaterialização parcial dos processos de notificação através da desmaterialização da comunicação dos movimentos à APA.

SILiAmb – Módulo MTR-LL– O que é e para que serve

O Módulo MTR-LL está disponível na plataforma SILiAmb (<https://siliamb.apambiente.pt>) e é constituído por 2 separadores: *Notificação* e *Movimentos*.

Após um processo de notificação ser recebido na APA, enviado pelo notificador (quando a APA é autoridade competente de expedição – processo de *Saída*) ou pela autoridade competente de expedição (quando a APA é autoridade competente de destino ou de trânsito – processo de *Entrada* ou *Trânsito*) e depois de ser autorizado, a APA preenche os dados no Separador *Notificação* de acordo com a informação constante no documento de notificação (Anexo I-A do Regulamento (CE) n.º 1013/2006, de 14 de junho).

Só então é possível efetuar o preenchimento do Separador *Movimentos*.

Utilizadores SILiAmb – Módulo MTR-LL

- Uma Organização pode ter apenas um ou vários Estabelecimentos.
- A Organização pode nomear um responsável ou mais
- O responsável nomeado pode atuar em nome da Organização, no SILIAMB

Utilizadores SILiAmb – Módulo MTR-LL

Intervenientes no processo de notificação que podem Criar Movimentos (preencher campos do Separador *Movimentos* e submeter o Documento de acompanhamento):

- Notificador: Organização ou o seu Responsável (se optar aceder ao SILiAmb como Organização*)

Intervenientes no processo de notificação que podem submeter Certificados de receção e Certificados de valorização/eliminação:

- Notificador: Organização ou o seu Responsável (se optar aceder ao SILiAmb como Organização*)
- Destinatário: Organização ou o seu Responsável (se optar aceder ao SILiAmb como Organização*)
- Instalação de eliminação / valorização:
 - Instalação de origem portuguesa: Organização do estabelecimento/instalação ou o seu responsável (se optar aceder ao SILiAmb como Organização*)
 - Instalação de origem “não portuguesa”: Organização ou o seu Responsável (se optar aceder ao SILiAmb como Organização*)

* Após o login no SILiAmb, terá de carregar no botão “Alterar utilizador” e seleccionar a Organização em causa

Acesso ao SILiAmb – Módulo MTR-LL

O acesso ao SILiAmb – Módulo MTR processa-se com o NIF e password da organização ou do responsável



The screenshot shows the SILiAmb login interface. At the top left is the SILiAmb logo and the text 'Sistema Integrado de Licenciamento do Ambiente'. At the top right are the flags of Portugal and the United Kingdom. The main content is divided into three sections: 'Autenticação', 'Notícias', and 'Outros acessos'. The 'Autenticação' section contains a login form with fields for 'NIF/NIPC' and 'Palavra-Passe', a 'Login' button, and links for 'Novo registo' and 'Recuperar password'. Below the form is a paragraph of text and a link to 'apoiosiliamb.apambiente.pt'. The 'Notícias' section contains two news items: 'Apoio SILiAmb' with a link to 'apoiosiliamb.apambiente.pt' and 'e-GAR - Guias Eletrónicas de Acompanhamento de Resíduos' with a paragraph of text. The 'Outros acessos' section contains two links: 'Aceder ao Simulador do Ambiente' and 'Consultar documentos'.

SILiAmb
Sistema Integrado de
Licenciamento do Ambiente

Autenticação

NIF/NIPC

Palavra-Passe

Login

[Novo registo](#) [Recuperar password](#)

Para apoio a dúvidas relacionadas com o SILiAmb, queira consultar as instruções em apoiosiliamb.apambiente.pt.

Notícias

Apoio SILiAmb

Para apoio a dúvidas relacionadas com o SILiAmb, queira consultar as instruções em apoiosiliamb.apambiente.pt

e-GAR - Guias Eletrónicas de Acompanhamento de Resíduos

Já estão disponíveis no SILiAmb as Guias Eletrónicas de Acompanhamento de Resíduos (e-GAR). Trata-se de um novo módulo, decorrente da publicação, no dia 26 de abril, da portaria n.º 145/2017. As guias emitidas no SILiAmb passam a ter valor legal para acompanharem o transporte nacional de resíduos.

Comércio Europeu de Licenças de Emissão (CELE) - Submissão do Relatório de Melhoria (RM)

Encontra-se disponível no SILiAmb um novo módulo para o regime CELE, onde as instalações e operadores de aeronave abrangidos pelo regime CELE podem proceder à submissão do Relatório de Melhoria (RM). O período legal de submissão do RM referente ao ano de 2016 decorre até 30 de junho de 2017.


Outros acessos

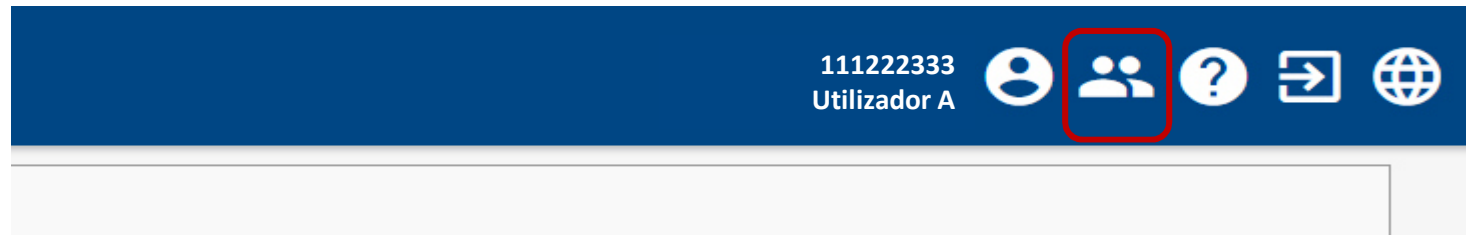
Aceder ao [Simulador do Ambiente](#)

Consultar [documentos](#)

Movimento Transfronteiriço de Resíduos – Lista Laranja

Acesso ao SILiAmb – Módulo MTR-LL

Se está a aceder ao SILiAmb como responsável, terá de alterar utilizador, através do botão  e em seguida, selecionar a Organização em causa, selecionando o ícone “Alterar”, para passar a atuar no SILiAmb em nome da Organização



Alterar Utilizador

Está a entrar no SILiAmb como Joaquim Pinto da Costa (186004664).

Neste ecrã pode selecionar uma nomeação recebida. Ao selecionar uma nomeação, poderá efetuar operações em nome da entidade que o nomeou para as finalidades atribuídas.

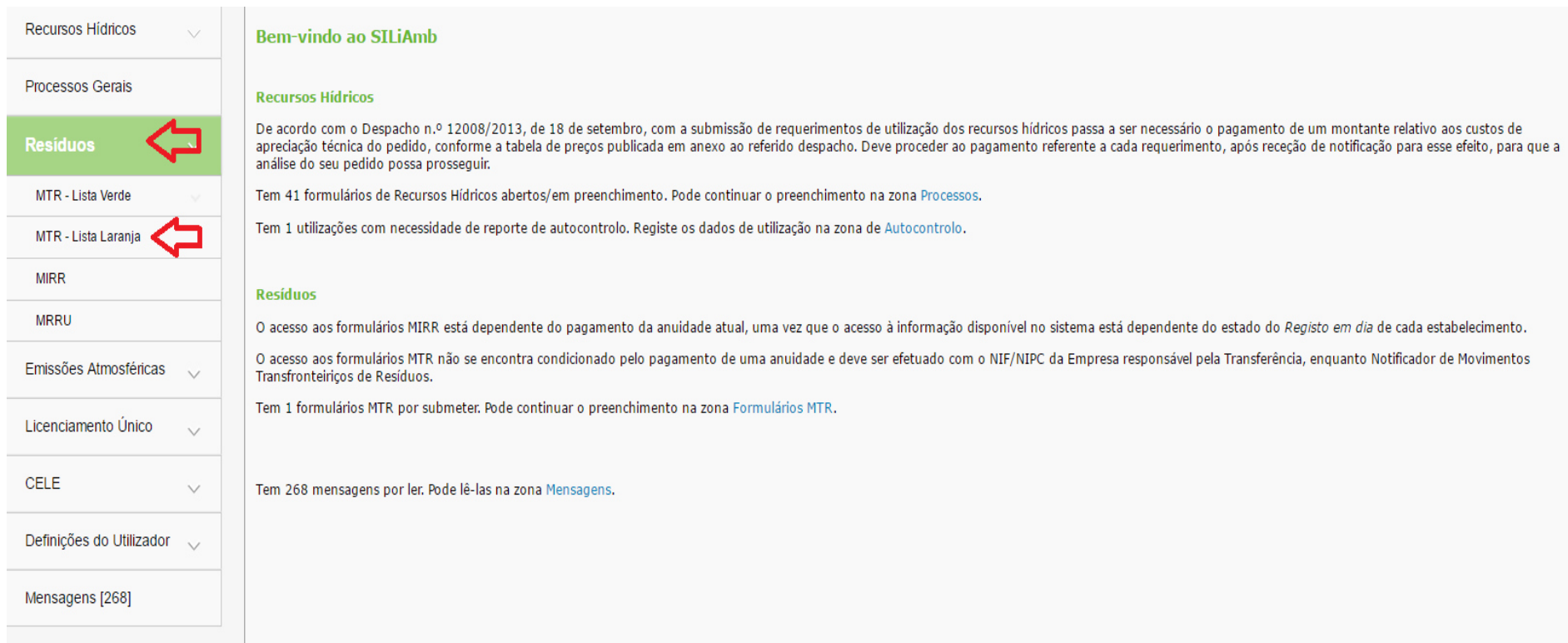
Alterar para uma das nomeações recebidas:

NIF	Ações
500348480 - jpc elasticos sa	Alterar
502444010 - TRATOLIXO, EIM	Alterar
505735660 - Isolmondego-Instalação Fornos Industriais, Lda	Alterar
TESTE18JAN - Teste18Jan	Alterar
680012907 - SMSBVC - Serviços Municipalizados de Saneamento Básico de Viana do Castelo	Alterar

Movimento Transfronteiriço de Resíduos – Lista Laranja

Criar movimentos

De seguida seleccionar o ícone *Resíduos* e posteriormente o ícone *MTR – Lista Laranja*.



The screenshot displays the SILiAmb web application interface. On the left is a vertical navigation menu with the following items: Recursos Hídricos, Processos Gerais, **Resíduos** (highlighted in green with a red arrow pointing to it), MTR - Lista Verde, MTR - Lista Laranja (with a red arrow pointing to it), MIRR, MRRU, Emissões Atmosféricas, Licenciamento Único, CELE, Definições do Utilizador, and Mensagens [268]. The main content area on the right is titled "Bem-vindo ao SILiAmb" and contains the following sections:

- Recursos Hídricos**: De acordo com o Despacho n.º 12008/2013, de 18 de setembro, com a submissão de requerimentos de utilização dos recursos hídricos passa a ser necessário o pagamento de um montante relativo aos custos de apreciação técnica do pedido, conforme a tabela de preços publicada em anexo ao referido despacho. Deve proceder ao pagamento referente a cada requerimento, após receção de notificação para esse efeito, para que a análise do seu pedido possa prosseguir. Tem 41 formulários de Recursos Hídricos abertos/em preenchimento. Pode continuar o preenchimento na zona [Processos](#). Tem 1 utilizações com necessidade de reporte de autocontrolo. Registe os dados de utilização na zona de [Autocontrolo](#).
- Resíduos**: O acesso aos formulários MIRR está dependente do pagamento da anuidade atual, uma vez que o acesso à informação disponível no sistema está dependente do estado do *Registo em dia* de cada estabelecimento. O acesso aos formulários MTR não se encontra condicionado pelo pagamento de uma anuidade e deve ser efetuado com o NIF/NIPC da Empresa responsável pela Transferência, enquanto Notificador de Movimentos Transfronteiriços de Resíduos. Tem 1 formulários MTR por submeter. Pode continuar o preenchimento na zona [Formulários MTR](#).
- Tem 268 mensagens por ler. Pode lê-las na zona [Mensagens](#).

Criar movimentos

Depois de seleccionar o ícone *MTR – Lista Laranja*, torna-se visível a lista das notificações associadas ao utilizador. O utilizador pode ser o Notificador, o Destinatário ou a Instalação de Eliminação/Valorização.

Neste ecrã, é possível pesquisar notificações por estado, por tipo de decisão ou por datas.

Processos Gerais

Resíduos ▼

Emissões Atmosféricas ▼

Licenciamento Único ▼

Definições do Utilizador ▼

Mensagens [29]

MTR - Lista Laranja

Estado Todos Decisão Todos

Notificação activa entre e Pesquisar Limpar

Nº de Notificação	Data Início	Data de fim	Estado	Decisão	
12345	01-01-2015	04-01-2017	Em análise	Em análise	
GB00000407	01-01-2015	04-01-2017	Movimentos	Autorizado	
IL 002586	02-01-2015	20-11-2015	Movimentos	Autorizado	
IL 2010115	04-01-2015	07-12-2016	Movimentos	Autorizado	
IL201016	04-01-2015	30-09-2015	Concluída	Autorizado	
PT001828	31-01-2015	31-10-2015	Em análise	Em análise	
PT 002222	01-02-2015	22-07-2016	Movimentos	Autorizado	
PT2020	11-03-2015	04-05-2016	Movimentos	Autorizado	

Criar movimentos

De notar que só é possível preencher o Separador *Movimentos*, ou seja criar movimentos, para as notificações que se encontrem no Estado “Movimentos” e com Decisão “Autorizado”.

Para seleccionar a Notificação para a qual pretende criar um movimento, selecione no ícone da lupa.

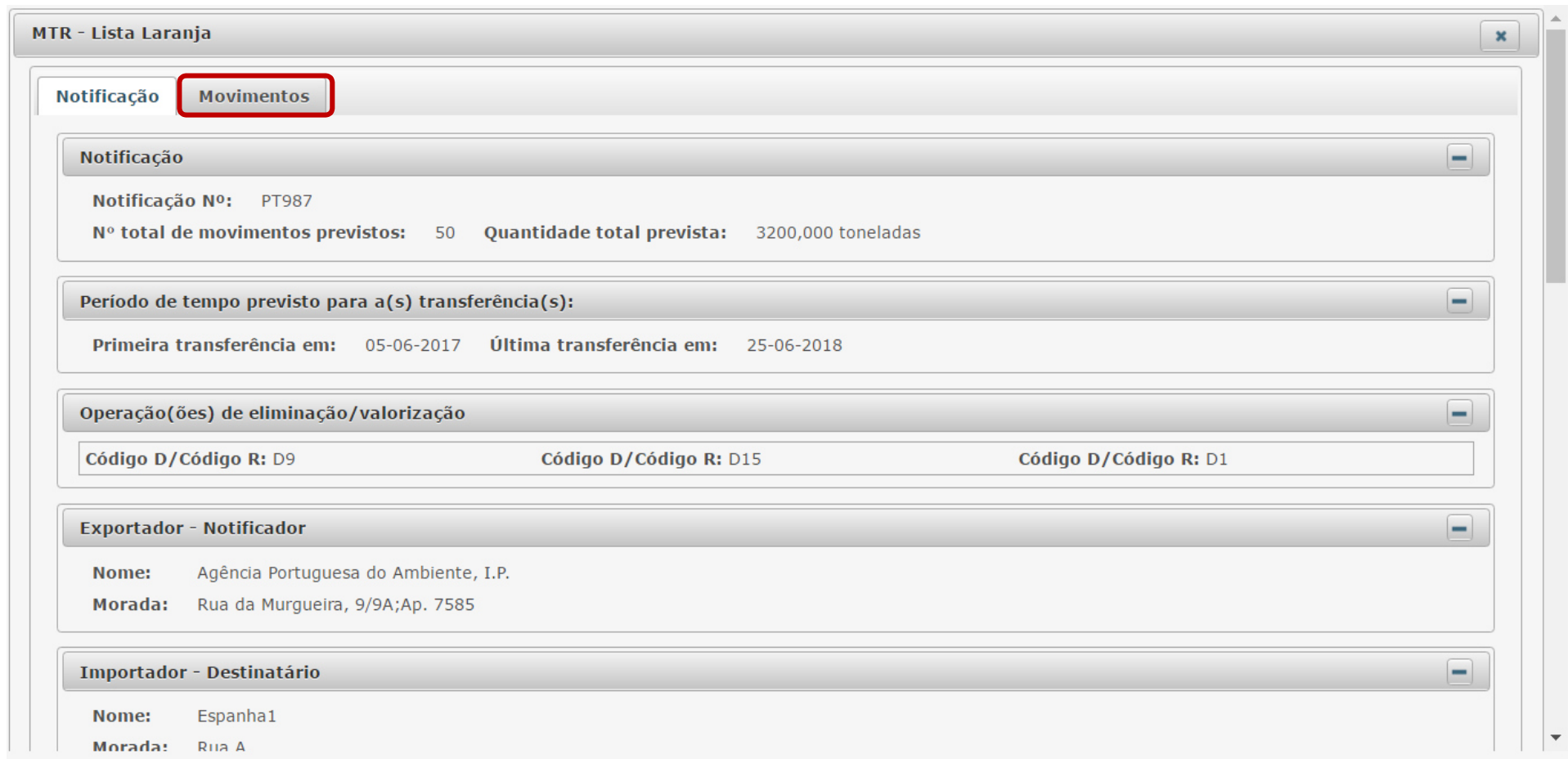
MTR - Lista Laranja					
Estado		Todos	Decisão		Todos
Notificação activa entre			e		
				Pesquisar	Limpar
30 (1 of 2)					
Nº de Notificação	Data Início	Data de fim	Estado	Decisão	
12345	01-01-2015	04-01-2017	Em análise	Em análise	
GB00000407	01-01-2015	04-01-2017	Movimentos	Autorizado	
IL 002586	02-01-2015	20-11-2015	Movimentos	Autorizado	
IL 2010115	04-01-2015	07-12-2016	Movimentos	Autorizado	
IL201016	04-01-2015	30-09-2015	Concluída	Autorizado	
PT001828	31-01-2015	31-10-2015	Em análise	Em análise	
PT 002222	01-02-2015	22-07-2016	Movimentos	Autorizado	
PT2020	11-03-2015	04-05-2016	Movimentos	Autorizado	

Movimento Transfronteiriço de Resíduos – Lista Laranja

Criar movimentos

Ao selecionar a notificação pretendida, torna-se visível o separador com informação referente à notificação em causa.

Para aceder ou criar um movimento deve selecionar o Separador *Movimentos*.



MTR - Lista Laranja

Notificação **Movimentos**

Notificação

Notificação Nº: PT987

Nº total de movimentos previstos: 50 Quantidade total prevista: 3200,000 toneladas

Período de tempo previsto para a(s) transferência(s):

Primeira transferência em: 05-06-2017 Última transferência em: 25-06-2018

Operação(ões) de eliminação/valorização

Código D/Código R: D9	Código D/Código R: D15	Código D/Código R: D1
-----------------------	------------------------	-----------------------

Exportador - Notificador

Nome: Agência Portuguesa do Ambiente, I.P.

Morada: Rua da Murgueira, 9/9A;Ap. 7585

Importador - Destinatário

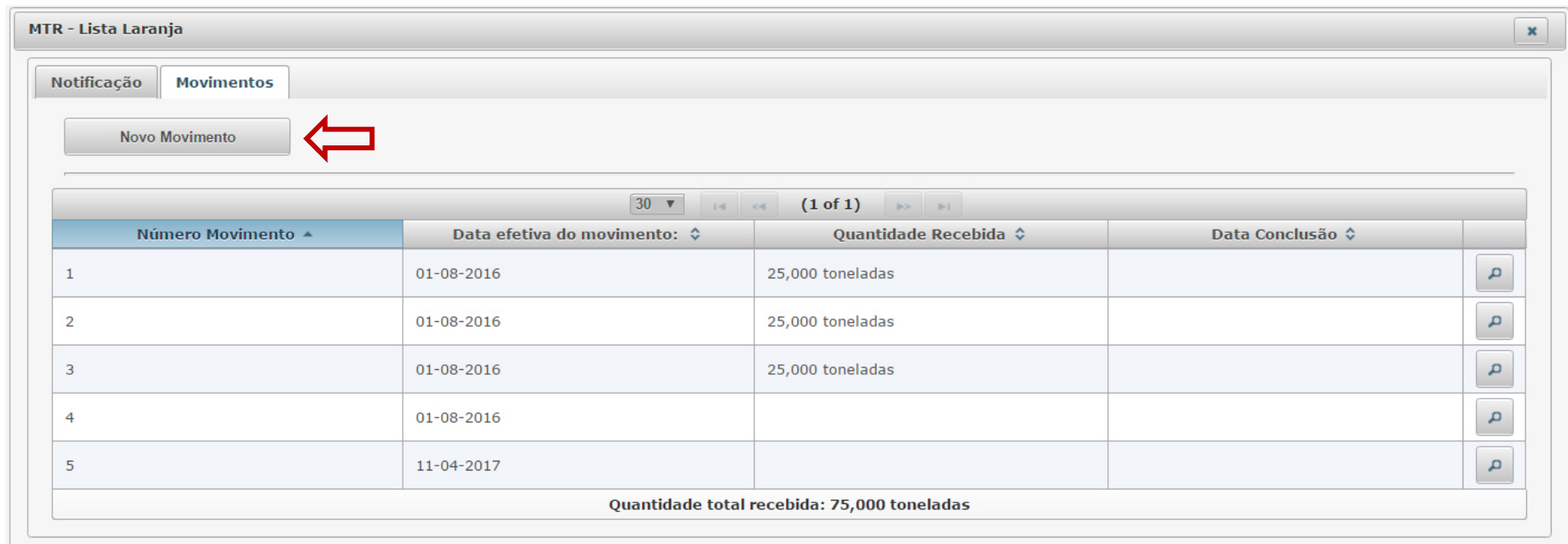
Nome: Espanha1

Morada: Rua A

Criar movimentos

No Separador *Movimentos* é possível visualizar o nº de movimentos existentes associados à notificação, com a seguinte informação: data efetiva do movimento, quantidade recebida na Instalação de eliminação/valorização e data de conclusão da operação principal, assim como a quantidade total recebida.

Para criar um novo movimento, clicar no botão “Novo Movimento”



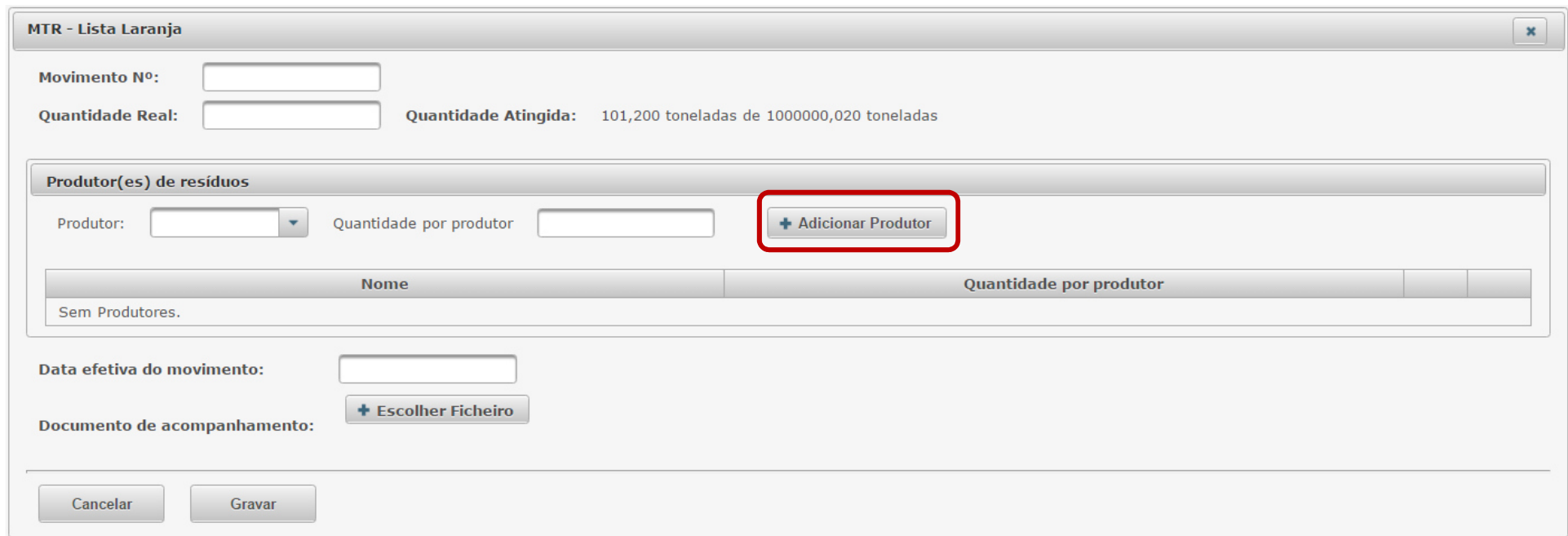
The screenshot shows a web application window titled "MTR - Lista Laranja". It has two tabs: "Notificação" and "Movimentos", with "Movimentos" selected. Below the tabs is a button labeled "Novo Movimento", which is highlighted with a red arrow pointing to it from the right. Below the button is a table with the following columns: "Número Movimento", "Data efetiva do movimento", "Quantidade Recebida", and "Data Conclusão". The table contains five rows of data. At the bottom of the table, there is a summary row: "Quantidade total recebida: 75,000 toneladas".

Número Movimento	Data efetiva do movimento	Quantidade Recebida	Data Conclusão
1	01-08-2016	25,000 toneladas	
2	01-08-2016	25,000 toneladas	
3	01-08-2016	25,000 toneladas	
4	01-08-2016		
5	11-04-2017		

Quantidade total recebida: 75,000 toneladas

Criar movimentos

Para criar um novo movimento, é necessário o preenchimento dos campos indicados: o *Movimento nº*, *Quantidade real* a que corresponde o movimento, *Produtor* (o movimento pode contemplar resíduos provenientes de um ou mais produtores), *Quantidade por produtor* e clicar no ícone *Adicionar Produtor*



The screenshot shows a software window titled "MTR - Lista Laranja". It contains several input fields and buttons:

- Movimento Nº:** An empty text input field.
- Quantidade Real:** An empty text input field.
- Quantidade Atingida:** A label followed by the text "101,200 toneladas de 1000000,020 toneladas".
- Produtor(es) de resíduos:** A section containing:
 - Produtor:** A dropdown menu.
 - Quantidade por produtor:** An empty text input field.
 - + Adicionar Produtor:** A button highlighted with a red rectangle.
- Table:** A table with two columns: "Nome" and "Quantidade por produtor". The first row contains the text "Sem Produtores."
- Data efetiva do movimento:** An empty text input field.
- Documento de acompanhamento:** A label followed by a button labeled "+ Escolher Ficheiro".
- Buttons:** "Cancelar" and "Gravar" buttons at the bottom.

É de salientar que quando o total da quantidade atingida igualar a quantidade total prevista (autorizada para a notificação), ou o número de movimentos autorizado for atingido, deixa de ser possível criar novos movimentos associados a esta notificação.

Os campos de quantidades permitem até três casa decimais

Criar movimentos

A soma das quantidades introduzidas para os produtores de resíduos deve igualar a quantidade real indicada para o movimento, caso contrário não será possível criar o movimento e será visível uma mensagem de erro.

Depois de adicionar um produtor, ainda é possível, se necessário efetuar alterações, editar ou remover o produtor e respetiva quantidade, selecionando os ícones *editar* ou *remover*.

MTR - Lista Laranja

Movimento Nº:

Quantidade Real: Quantidade Atingida: 419,500 Tons de 3200,000 Tons

Produtor(es) de resíduos

Produtor: Quantidade por produtor

Nome	Quantidade por produtor		
APA/ARH-Centro	70,000 Tons	<input type="button" value="✎"/>	<input type="button" value="🗑"/>
APA/ARH-Alentejo	30,000 Tons	<input type="button" value="✎"/>	<input type="button" value="🗑"/>

Transportadores Portugueses

Transportador

Name	
Agência Portuguesa do Ambiente, I.P.	<input type="button" value="🗑"/>

Data efetiva do movimento:

Documento de acompanhamento: formularioMTR (3).pdf

Criar movimentos

É também possível associar a cada movimento, os respetivos transportadores (caso sejam portugueses). Para tal basta selecionar da lista e carregar em *Adicionar Transportador*

MTR - Lista Laranja

Movimento Nº:

Quantidade Real: Quantidade Atingida: 419,500 Tons de 3200,000 Tons

Produtor(es) de resíduos

Produtor: Quantidade por produtor

Nome	Quantidade por produtor		
APA/ARH-Centro	70,000 Tons	<input type="text"/>	<input type="button" value="🗑"/>
APA/ARH-Alentejo	30,000 Tons	<input type="text"/>	<input type="button" value="🗑"/>

Transportadores Portugueses

Transportador

Name	
Agência Portuguesa do Ambiente, I.P.	<input type="button" value="🗑"/>

Data efetiva do movimento:

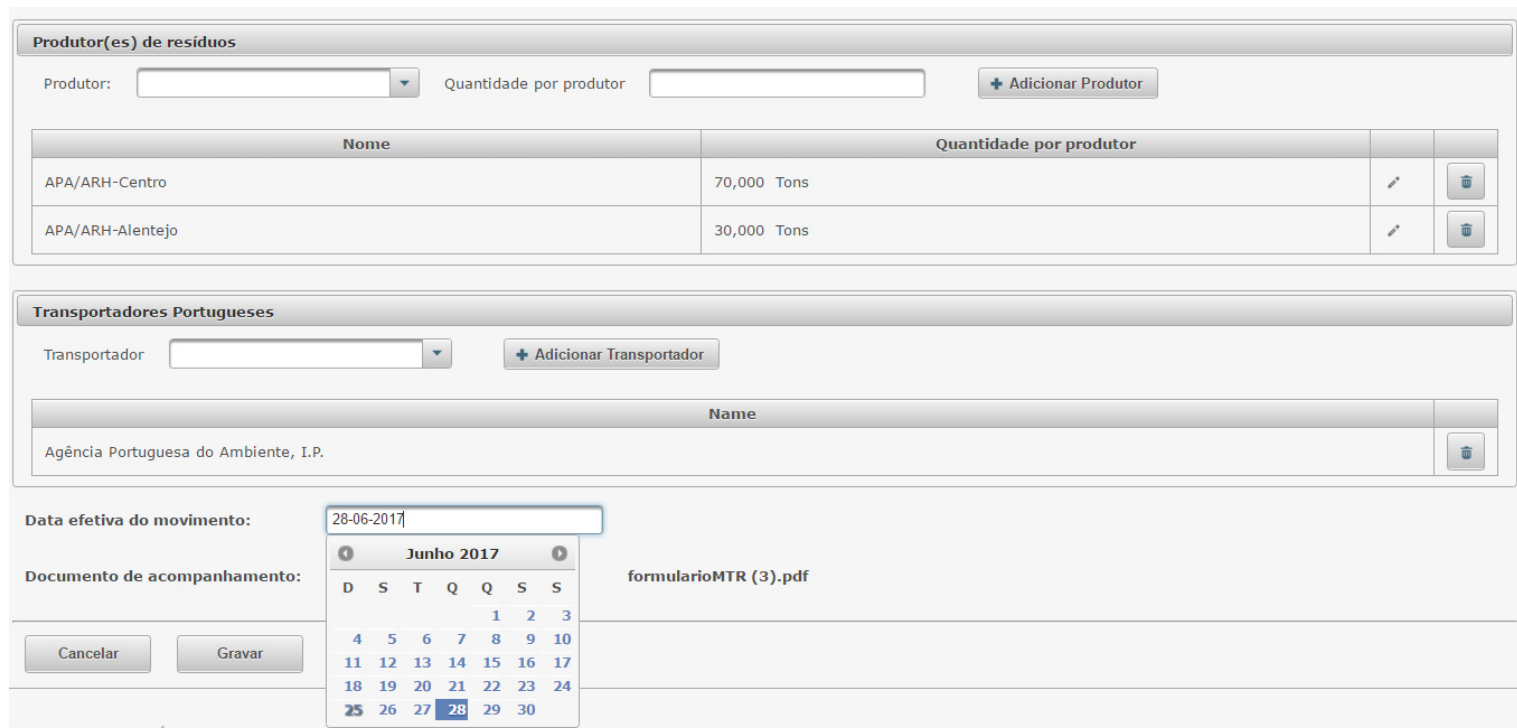
Documento de acompanhamento: formularioMTR (3).pdf

Criar movimentos

A informação prévia relativa ao início efetivo da transferência, deve ser realizada pelo notificador pelo menos três dias úteis antes do início do movimento, por conseguinte, o campo *Data efetiva do movimento* só possibilita a seleção de uma data pelo menos 3 dias após o dia em que se comunica o documento de acompanhamento na plataforma.

Depois de selecionar a data efetiva para início do movimento, clicar no botão *Escolher ficheiro* para carregar o documento de acompanhamento devidamente preenchido (Atenção: o documento de acompanhamento não pode exceder o tamanho limite de 5MB).

Para concluir, clicar no botão *Gravar*.



The screenshot shows the 'Produtor(es) de resíduos' section with a table of producers and their quantities, and the 'Transportadores Portugueses' section with a list of transporters. The 'Data efetiva do movimento' field is set to 28-06-2017, and a calendar is open showing the date selection. The 'Documento de acompanhamento' field contains the file 'formularioMTR (3).pdf'. Buttons for 'Cancelar' and 'Gravar' are visible at the bottom.

Nome	Quantidade por produtor		
APA/ARH-Centro	70,000 Tons		
APA/ARH-Alentejo	30,000 Tons		

Transportadores Portugueses	
Transportador	Name
Agência Portuguesa do Ambiente, I.P.	Agência Portuguesa do Ambiente, I.P.

Data efetiva do movimento: 28-06-2017

Documento de acompanhamento: formularioMTR (3).pdf

Cancelar Gravar

Movimento Transfronteiriço de Resíduos – Lista Laranja

Criar movimentos

Se todos os dados estiverem corretamente inseridos aparecerá a mensagem “O movimento foi gravado com sucesso”, assim como será visível o novo movimento na lista dos movimentos associados à notificação (*Nº e Data do movimento*). Se algum dado não estiver corretamente preenchido aparecerá uma mensagem de erro que refere os campos a retificar ou por preencher.

MTR - Lista Laranja

Gravar movimento. O movimento foi gravado com sucesso.

Movimento Nº:

Quantidade Real: Quantidade Atingida: 122,414 toneladas de 1000000,020 toneladas

Produtor(es) de resíduos

Produtor: Quantidade por produtor: [+ Adicionar Produtor](#)

Nome	Quantidade por produtor		
jpc elasticos sa	21,214 toneladas		

Data efetiva do movimento:

Documento de acompanhamento: [+ Escolher Ficheiro](#) [Mov_18_06_2017.pptx](#) Upload por: jpc elasticos sa (500348480)

Data receção do movimento: Quantidade Recebida:

Confirmação escrita da receção: [+ Escolher Ficheiro](#)

Nome	Quantidade Recebida
...	<input type="text"/>

Criar movimentos

Por questões de ordem prática e logística, é possível, depois do movimento criado e até ao final do dia previsto (23:59 h) para a realização do movimento, alterar a quantidade real, a quantidade por produtor, a data efetiva do movimento e remover/fazer novo *upload* do Documento de Acompanhamento (documento comprovativo da comunicação).

No entanto, se não for possível até ao final do dia previsto para a realização do movimento efetuar essa atualização de dados, os movimentos comunicados para determinada Data Efetiva do Movimento que sofram atrasos por motivos operacionais ou logísticos, podem ter início até um prazo de 5 dias após essa data, sem necessidade de comunicação adicional.

Se o movimento não ocorrer nesse período o seu cancelamento deve ser comunicado às autoridades competentes envolvidas até final desse prazo.

Submeter à APA um Certificado de receção de resíduos

A ação seguinte, será a submissão da confirmação escrita da receção dos resíduos pela Instalação de eliminação ou valorização, que pode ser indicada no documento de acompanhamento (Casa 18) ou a ele anexada. Esta submissão no SILiAmb pode ser feita pelo:

- Notificador;
- Destinatário (caso o destinatário não seja a instalação de eliminação/valorização)
- Instalação de eliminação ou valorização.

Movimento Transfronteiriço de Resíduos – Lista Laranja

Submeter à APA um Certificado de receção de resíduos

Para inserir o comprovativo de receção de resíduos, ao aceder ao SILiAmb, terá que percorrer o caminho anteriormente explicitado: Resíduos -> MTR-Lista Laranja -> Selecionar a notificação em questão, e de seguida clicar no Separador *Movimentos* para introduzir o comprovativo de receção dos resíduos.

Processos Gerais	AL007/1981	24-05-2016
Resíduos	PG002323	18-05-2016
MTR - Lista Verde	PT006543	18-04-2016
MTR - Lista Laranja	PT1515	03-04-2016
MIRR	GR004545	14-03-2016
MRRU	PT004567	01-01-2016
e-GAR	NL12345	01-12-2015
Emissões Atmosféricas	NL12345	01-12-2015
Licenciamento Único	PT9874	02-11-2015
Definições do Utilizador	PT001234	22-09-2015
Mensagens [29]	GB00000409	16-07-2015



MTR - Lista Laranja	
Notificação	Movimentos
Novo Movimento	
30	
Número Movimento	Data efetiva do movimento:
6	21-06-2017
5	11-04-2017
4	01-08-2016
3	01-08-2016
2	01-08-2016
1	01-08-2016

Movimento Transfronteiriço de Resíduos – Lista Laranja

Submeter à APA um Certificado de receção de resíduos

Nesta fase deve inserir a data de receção dos resíduos (*Data da receção do movimento*), clicar no ícone *Escolher ficheiro* e carregar o comprovativo da receção dos resíduos (este comprovativo não pode exceder o tamanho limite de 5MB) e inserir a *Quantidade recebida*. É ainda possível registar a *quantidade recebida por produtor* (esta informação não é de preenchimento obrigatório).

Depois, resta carregar no botão *Gravar*

MTR - Lista Laranja

Movimento Nº:

Quantidade Real: Quantidade Atingida: 122,414 toneladas de 1000000,020 toneladas

Produtor(es) de resíduos

Produtor: Quantidade por produtor: [+ Adicionar Produtor](#)

Nome	Quantidade por produtor		
jpc elasticos sa	21,214 toneladas		

Data efetiva do movimento:

Documento de acompanhamento: [+ Escolher Ficheiro](#) [Mov_18_06_2017.pptx](#) Upload por: jpc elasticos sa (500348480)

Data receção do movimento: Quantidade Recebida:

Confirmação escrita da receção: [+ Escolher Ficheiro](#) [Mov_18_06_2017.pptx](#)

Nome	Quantidade Recebida
jpc elasticos sa	<input type="text" value="21.045 toneladas"/>

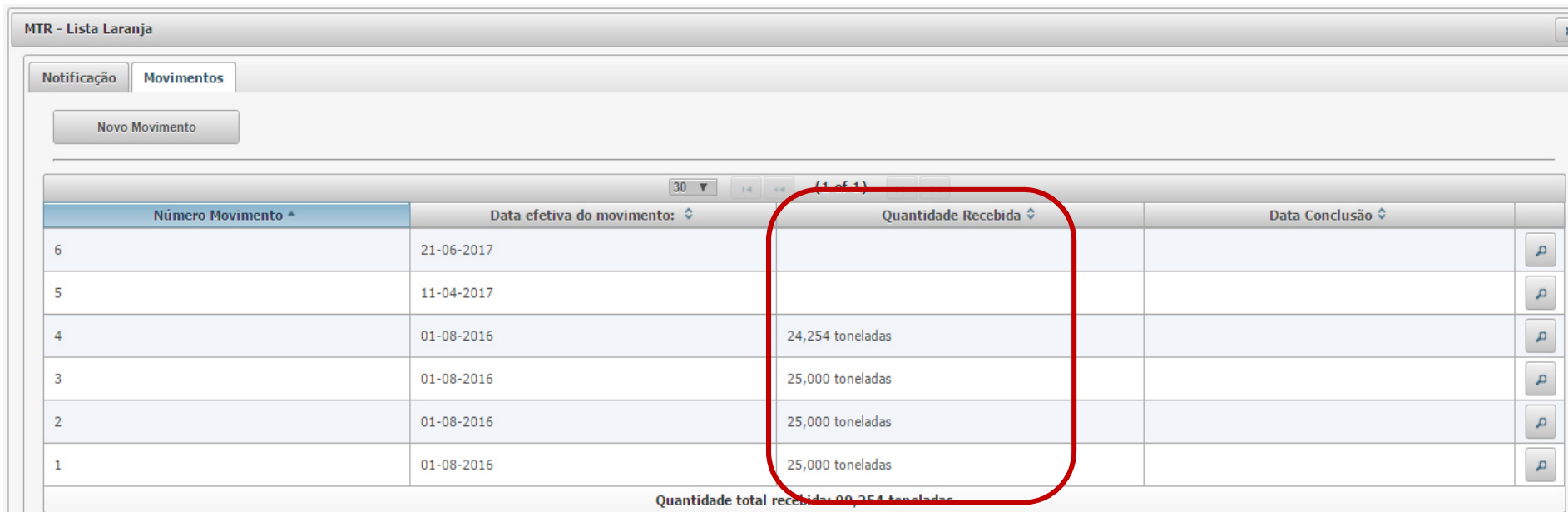
Data conclusão da primeira operação a ocorrer:

Certificado da primeira operação: [+ Escolher Ficheiro](#)

Movimento Transfronteiriço de Resíduos – Lista Laranja

Submeter à APA um Certificado de receção de resíduos

Após comunicação da receção de um movimento, a lista dos movimentos é atualizada, com a informação sobre a *Quantidade Recebida*.



MTR - Lista Laranja

Notificação Movimentos

Novo Movimento

Número Movimento ▲	Data efetiva do movimento: ⚡	Quantidade Recebida ⚡	Data Conclusão ⚡	
6	21-06-2017			Ⓜ
5	11-04-2017			Ⓜ
4	01-08-2016	24,254 toneladas		Ⓜ
3	01-08-2016	25,000 toneladas		Ⓜ
2	01-08-2016	25,000 toneladas		Ⓜ
1	01-08-2016	25,000 toneladas		Ⓜ

Quantidade total recebida: 99,254 toneladas

Submeter à APA um Certificado de conclusão da operação principal

O próximo passo, consiste na submissão do comprovativo da conclusão da operação principal pela Instalação de eliminação ou valorização, que pode ser indicada no documento de acompanhamento (Casa 19) ou a ele anexada. Este comprovativo pode ser submetido por:

- Notificador;
- Destinatário (caso o destinatário não seja a Instalação de eliminação/valorização)
- Instalação de eliminação ou valorização.

Para a prossecução desta fase, será necessário começar por executar os passos anteriormente explanados no slide 21.

Movimento Transfronteiriço de Resíduos – Lista Laranja

Submeter à APA um Certificado de conclusão da operação principal

Inserir a *Data da conclusão da operação principal* de eliminação ou valorização, clicar no ícone *Escolher ficheiro* para carregar o Comprovativo da conclusão da operação principal (< 5MB) e clicar no botão *Gravar*.

MTR - Lista Laranja

Gravar movimento. O movimento foi gravado com sucesso.

Movimento Nº:

Quantidade Real: Quantidade Atingida: 121,668 toneladas de 1000000,020 toneladas

Produtor(es) de resíduos

Produtor: Quantidade por produtor [+ Adicionar Produtor](#)

Nome	Quantidade por produtor		
jpc elasticos sa	25,000 toneladas		

Data efetiva do movimento:

Documento de acompanhamento: [+ Escolher Ficheiro](#) Anexo1_B_campo18.jpg Upload por: jpc elasticos sa

Data receção do movimento: 18-06-2017 Quantidade Recebida: 24,254 toneladas

Confirmação escrita da receção: Mov_18_06_2017.pptx Upload por: jpc elasticos sa (500348480)

Nome	Quantidade Recebida
jpc elasticos sa	24,254 toneladas

Data conclusão da primeira operação a ocorrer: 18-06-2017

Certificado da primeira operação: Mov_4.pptx Upload por: jpc elasticos sa (500348480)

Movimento Transfronteiriço de Resíduos – Lista Laranja

Submeter à APA um Certificado de conclusão da operação principal

Após comunicação da conclusão do movimento, a lista dos movimentos é atualizada, com a informação sobre a *Data da Conclusão*.

O movimento em questão encontra-se concluído.

MTR - Lista Laranja

Notificação Movimentos

Novo Movimento

30 (1 of 1)

Número Movimento	Data efetiva do movimento:	Quantidade Recebida	Data Conclusão
6	21-06-2017		
5	11-04-2017		
4	01-08-2016	24,254 toneladas	18-06-2017
3	01-08-2016	25,000 toneladas	
2	01-08-2016	25,000 toneladas	
1	01-08-2016	25,000 toneladas	

Submeter à APA um Certificado de conclusão da operação associada

Quando a operação principal é uma operação intermédia, existindo uma operação subsequente (operação associada), é necessário submeter também o Certificado de conclusão dessa operação.

Ao entregar resíduos para uma operação subsequente, a Instalação de valorização ou eliminação que efetua a operação intermédia de valorização ou eliminação, deve obter junto da Instalação de valorização ou eliminação subsequente um certificado em como foi concluída esta operação.

O referido certificado tem que providenciar informação de acordo com o artigo 15 (e), podendo para isso recorrer aos modelos apresentados no Anexo I e 3 da *Correspondents' Guidelines n.º 3*, passível de consulta em: (<http://ec.europa.eu/environment/waste/shipments/guidance.htm>).

Este Certificado pode ser submetido por:

- Notificador;
- Destinatário (se diferente da Instalação de eliminação/valorização intermédia);
- Instalação de eliminação ou valorização intermédia.

Movimento Transfronteiriço de Resíduos – Lista Laranja



Submeter à APA um Certificado de conclusão da operação associada

Para a submissão do certificado de operação associada (subsequente) de valorização ou eliminação, deve inserir a Data de conclusão desta operação, clicar no ícone *Escolher ficheiro* para carregar o comprovativo da conclusão da operação (<5MB) e clicar no botão *Gravar*.

Movimento Nº: 2
Quantidade Real: 1,000 toneladas Quantidade Atingida: 48,900 toneladas de 501,000 toneladas

Produtor(es) de resíduos

Nome	Quantidade por produtor
SUK HELLAS, LTD	1,000 toneladas

Transportadores Portugueses

Name
Sem transportadores

Data efetiva do movimento: 15-01-2017
Documento de acompanhamento: [MTR_LL_printscreen.pdf](#) Upload por: La calle

Data receção do movimento: 25-01-2017 Quantidade Recebida: 1,500 toneladas
Confirmação escrita da receção: [PT002470_16.compressed.pdf](#) Upload por: jpc elasticos sa (500348480)

Nome	Quantidade Recebida
SUK HELLAS, LTD	1,500 toneladas

Data conclusão da primeira operação a ocorrer:
Certificado da primeira operação:

Data conclusão da operação subsequente:
Certificado da operação subsequente: Mov_4.pptx

Movimento Transfronteiriço de Resíduos – Lista Laranja

Submeter à APA um Certificado de conclusão da operação associada

Neste momento o movimento em questão encontra-se concluído e reportado à APA.

MTR - Lista Laranja

Notificação Movimentos

Novo Movimento

Número Movimento	Data efetiva do movimento:	Quantidade Recebida	Data Conclusão	
5	24-06-2017	252,900 toneladas		
4	20-06-2017	74,000 toneladas	24-06-2017	
3	18-06-2017	97,500 toneladas	23-06-2017	
2	23-06-2017	102,540 toneladas	25-06-2017	
1	22-06-2017	319,500 toneladas	25-06-2017	

Quantidade total recebida: 846,440 toneladas