

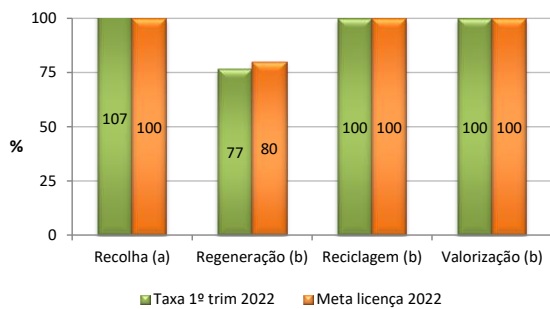
	2022						2021		Evolução do acumulado
	Trimestre em análise			Acumulado até trimestre em análise			Acumulado no ano anterior até trimestre em análise	Ano anterior	
	Real	Previsional	Desvio	Real	Previsional	Desvio	Real	Real (%)	
Qt. totais declaradas produtores (t) *	20 092	19 281	811	20 092	19 281	811	19 834	76 247	1,3
Qt. declaradas de óleos sujeitos a ecovalor (t)	16 111	15 642	469	16 111	15 642	469	15 580	61 128	3,4
Qt. óleos gerados (t)	7 009	6 913	96	7 009	6 913	96	7 205	25 931	-2,7
Qt. recolhidas (t)	7 533	6 913	620	7 533	6 913	620	7 033	29 300	7,1
Qt. óleo usado após pré-tratamento (t)	6 520	6 135	386	6 520	6 135	386	5 954	25 826	9,5
Qt. regeneradas (t)	4 992	-	-	4 992	-	-	4 760	21 130	4,9
Qt. recicladas, excluindo regeneração (t)	1 528	-	-	1 528	-	-	1 194	4 696	27,9
Qt. valorizadas (t) **	6 520	-	-	6 520	-	-	5 954	25 826	9,5

* abrange óleos sujeitos a ecovalor, óleos isentos de ecovalor e massas

Colocação no mercado por tipo de produto (t)

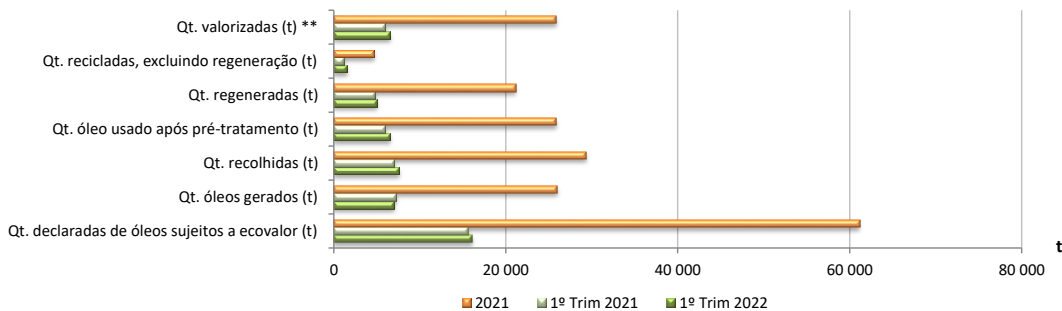
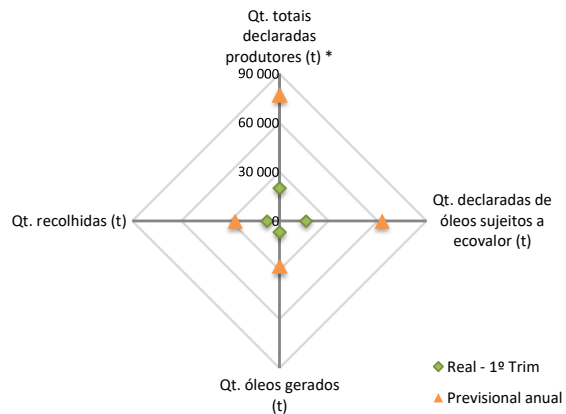
	Trimestre
Fluidos de travões E.2c	133
Massas Lubrificantes 3A1 + 3A2	467
Óleos base 8A	27
Óleos de processo 7A + 7A1 + 7A2	1 962
Óleos engrenagens, hidráulicos indústria e amortecedores 2C + 2D(*) + 2D1	3 724
Óleos engrenagens, hidráulicos indústria e amortecedores 2D(*)/ E.2a/3	201
Óleos engrenagens, hidráulicos indústria e amortecedores 2D/ E.2a/3	17
Óleos motor 2T 1C	220
Óleos motor veículos ligeiros 1A + 1A1	6 577
Óleos motor veículos pesados 1B + 1B1 + 1B2 + 1D	3 189
Óleos para compressores e outros óleos para indústria 6A + 6B/B.1 + 6C/K.4d	367
Óleos para compressores e outros óleos para indústria 6B/B.2 + 6C/K4a/K.4c/K.4e	904
Óleos para trabalho de metais 4A + 4B	181
Óleos para trabalho de metais 4C + 4D	384
Óleos para turbinas e isolantes para transformadores 5A + 5B	333
Óleos transmissão auto 2A + 2B	1 407

Taxas e Metas



(a) indexada à quantidade de óleo usado gerado

(b) indexada à quantidade de óleo usado obtida após a operação de pré-tratamento (remoção de água e sedimentos)



Produtores, OGR e locais de recepção

	Trimestre	Ano anterior
Nº produtores aderentes (processo adesão completo)	686	650
Nº produtores aderentes (processo adesão por completar)	40	67
total	726	717
Rede operadores:		
Operadores de recolha e armazenamento temporário	13	13
Nº operadores de pré-tratamento	4	4
Nº operadores de regeneração	1	1
Nº recicladores	2	2
Nº Pontos da Rede Do it Yourself	280	280

Sensibilização e Comunicação e I&D

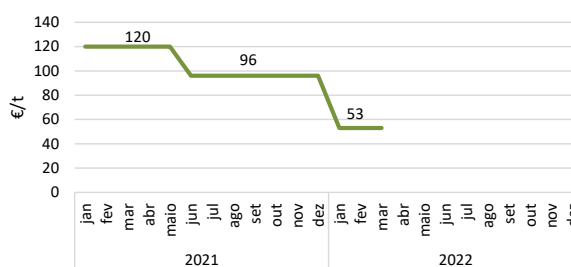
	Até trimestre em análise	Ano anterior	Até trimestre em análise *	Meta anual *
Sensibilização, Comunicação & Educação	43 014	287 413	1,3%	5%
I&D	0	56 560	0,0%	1%

* em relação aos proveitos de prestação financeira orçamentados

Venda de óleo usado

	Trimestre em análise	Trimestre anterior	Ano anterior
Preço médio de venda do óleo usados (€/t)	125	146	146

Prestação financeira



Análise dos resultados obtidos no trimestre em análise

Taxas e Metas:

Os resultados do 1.º trimestre de 2022 permitiram superar a meta de recolha e cumprir as metas de reciclagem e valorização. A taxa de regeneração ficou 3% abaixo da meta no entanto a entidade gestora pode compensar nos trimestres seguintes uma vez que a meta da licença tem uma base anual.

Resultados quantitativos

Em termos quantitativos, comparando o acumulado até o 1º trimestre de 2022 com o acumulado no mesmo trimestre de 2021, salientam-se as seguintes variações: aumento significativo dos óleos reciclados excluindo a regeneração (+ 28%); aumento das quantidades colocadas no mercado de óleos sujeitos a ecovalor (+ 3%), de quantidades recolhidas (+ 7%), pré-tratadas (+ 10%) e regeneradas (+ 5%); e diminuição dos óleos gerados (-3%). O mercado global de óleos lubrificantes novos, sujeitos a ecovalor, subiu 3,4%.

Prestação financeira:

A prestação financeira passou de 96€/t no final de 2021 para 53 €/t em 2022.

Produtores:

O número de produtores aderentes com processo de adesão completo aumentou entre 2021 e o 1.º trimestre de 2022. Apenas são considerados completos os contratos com o processo devidamente fechado com a nova minuta decorrente da licença atribuída em 2021.

Operadores de Gestão de Resíduos:

Em termos de rede de operadores de gestão, manteve-se o número de operadores de recolha e armazenamento temporário, pré-tratamento, regeneração e reciclagem.

Venda de óleo usado:

O preço médio de venda de óleo usado tratado no 1.º trimestre de 2022 diminuiu comparativamente com o preço do trimestre e ano anteriores.

Pontos da Rede Do it Yourself:

No 1.º trimestre de 2022 o número de pontos da rede de recolha de óleos usados produzidos pelo cidadão manteve-se relativamente ao ano anterior.

Sensibilização, Comunicação & Educação e I&D:

No trimestre em apreço, os gastos com a rubrica de Sensibilização, Comunicação & Educação foram de 1,32 % relativamente aos proveitos de prestação financeira orçamentados para o ano de 2022 e na rubrica de Investigação & Desenvolvimento não foram registados gastos. Assim, as despesas realizadas não permitiram o cumprimento da meta de Sensibilização, Comunicação & Educação nem de Investigação & Desenvolvimento, no entanto, a meta é anual pelo que a SOGILUB deve desenvolver a sua atividade tendo em vista o cumprimento de ambas as metas até final do ano.