

PNEUS USADOS (PU)

Principais resultados de Gestão 2017⁽¹⁾



Produtores de Pneus

2.156 produtores aderentes à Valorpneu

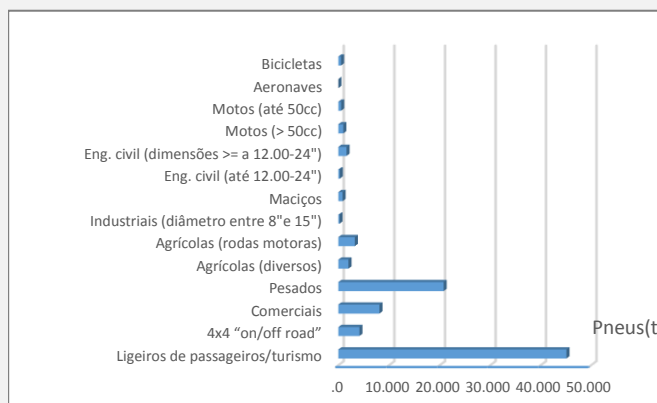


Indicadores Financeiros

ECOVALOR	12.563.799€
Investimento Investigação & Desenvolvimento	116.572€
Investimento Sensibilização & Comunicação	611.385€

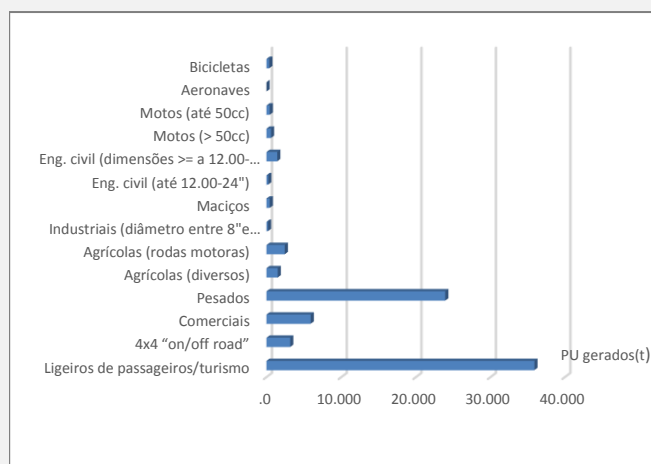
Colocação de Pneus no mercado

Global: 88.462 toneladas



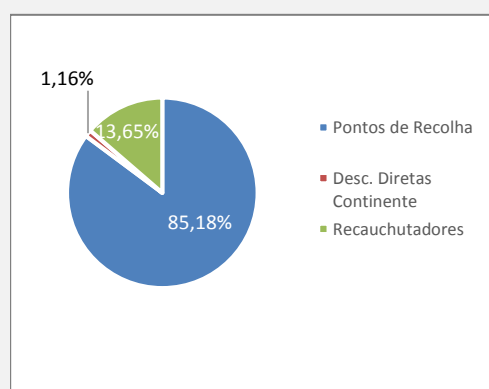
Produção de PU

Global: 76.657 toneladas



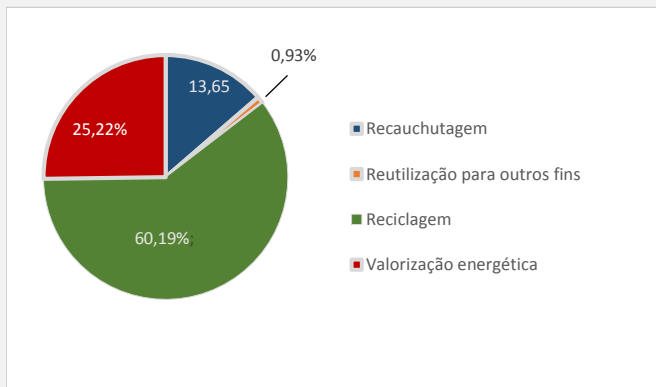
Recolha de PU no âmbito do SGPU

Global: 81.292 toneladas

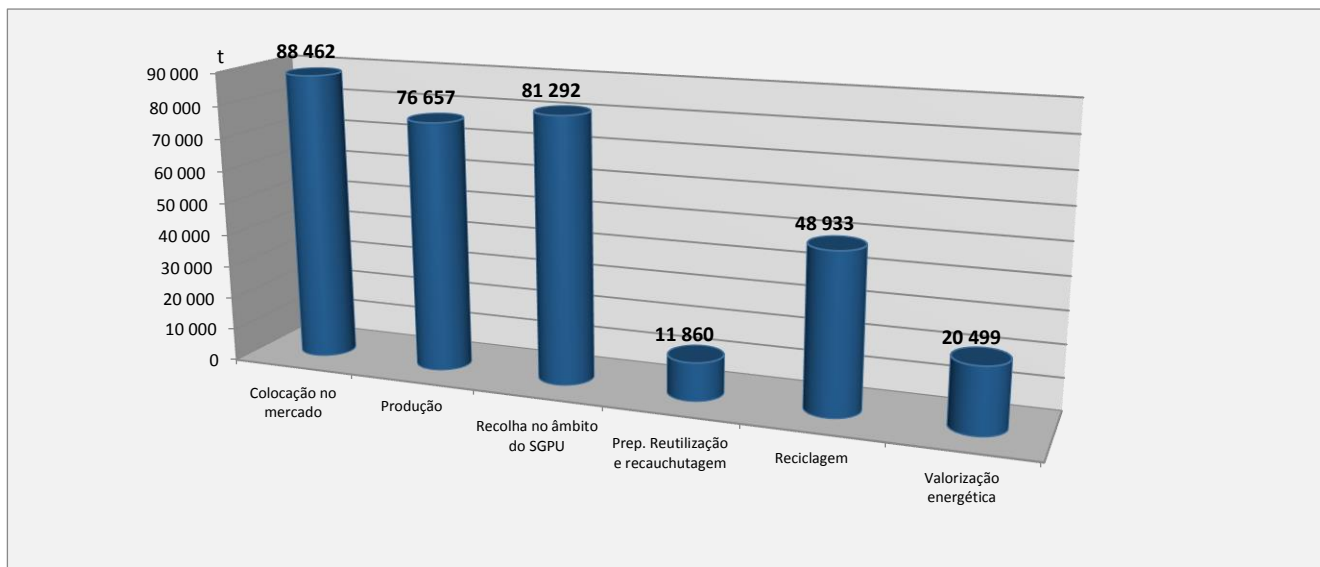


⁽¹⁾ Os dados apresentados relativos a recolha e tratamento de PU correspondem exclusivamente ao universo Entidade Gestora

Destino dos PU










Indicadores de Desempenho	Taxa de valorização	
	Meta	Resultado
Recolha de PU	96%	106%
Reutilização e preparação para reutilização de PU	27%	16%
Reciclagem de PU	69%	79%
Valorização total de PU	100%	100%
Sensibilização & Informação	5%	6%
Investigação & Desenvolvimento	2%	3%



2017

Entidade Gestora de PNEUS USADOS	
---	---

ENTREGA DO RELATÓRIO DE ATIVIDADES	
Entrega do Relatório de Atividades	
CUMPRIMENTO DAS METAS DA LICENÇA	
Recolha	
Recauchutagem e preparação para reutilização	
Reciclagem	
Valorização	
INVESTIMENTOS EM I&D E S&I DE ACORDO COM O DEFINIDO NA LICENÇA	
Investigação e Desenvolvimento	
Comunicação e Sensibilização	
RENDIMENTOS	
Rendimentos totais (mil euros)	12.668.160
% de Ecovalor relativamente aos rendimentos totais	99%
Rendimentos/Gastos (%)	155%
RENDIMENTOS	
OUTROS	
Número de colaboradores	6
Número de produtores aderentes	2.156

Legenda:

 dentro do prazo	 sem desvio de cumprimento
 com desvio do prazo	 com desvio ≤ 10%
	 com desvio > 10%

